

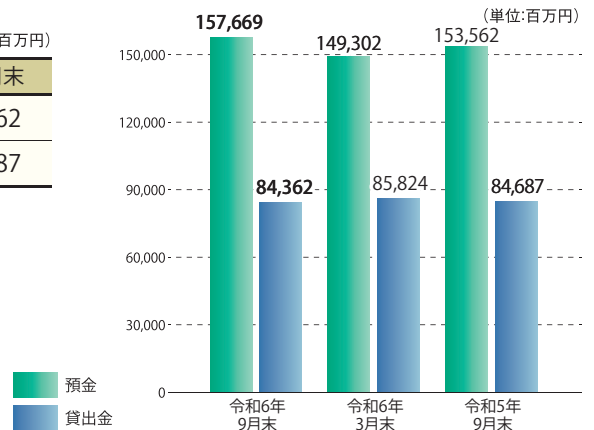


### 預金・貸出金の状況

(単位:百万円)

	令和6年9月末	令和6年3月末	令和5年9月末
預金	157,669	149,302	153,562
貸出金	84,362	85,824	84,687

(注) 預金には譲渡性預金を含んでおります。

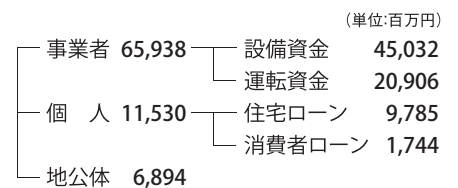
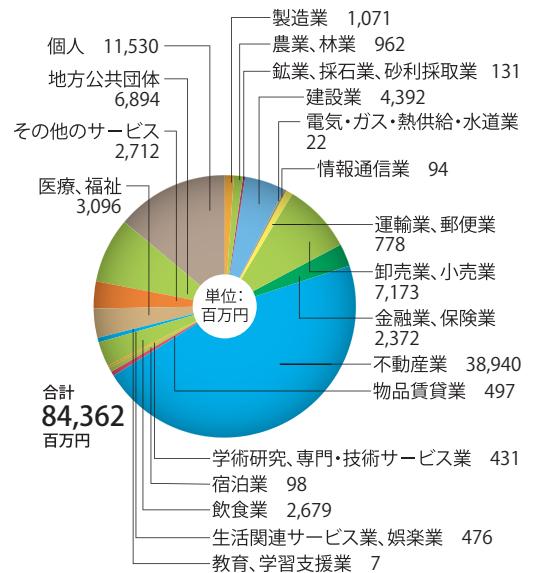


### 貸出金の内訳

(単位:百万円)

業種区分	令和6年9月末	令和6年3月末	令和5年9月末
製造業	1,071	1,078	1,071
農業、林業	962	838	844
漁業	—	—	—
鉱業、採石業、砂利採取業	131	136	119
建設業	4,392	5,604	4,463
電気・ガス・熱供給・水道業	22	55	54
情報通信業	94	107	116
運輸業、郵便業	778	797	829
卸売業、小売業	7,173	6,403	7,148
金融業、保険業	2,372	2,241	2,487
不動産業	38,940	39,347	38,264
物品賃貸業	497	609	396
学術研究、専門・技術サービス業	431	543	411
宿泊業	98	103	109
飲食業	2,679	2,501	2,548
生活関連サービス業、娯楽業	476	529	439
教育、学習支援業	7	8	3
医療、福祉	3,096	3,273	3,203
その他のサービス	2,712	2,637	2,664
小計	65,938	66,816	65,175
地方公共団体	6,894	7,381	7,735
個人	11,530	11,625	11,776
合計	84,362	85,824	84,687

(注) 業種別区分は日本標準産業分類に準じて記載しております。



### 損益の状況

(単位:百万円)

	令和6年9月末	令和6年3月末	令和5年9月末
業務純益	384	801	264
経常利益	392	494	315
当期純利益	277	337	218

