

北空知しんきん半期ディスクロージャー2024



**KITASORACHI  
SHINKIN BANK**

SEPT.30 **REPORT 2024**



# 半期ディスクロージャー誌の発行にあたって

皆様には、平素より格別のご支援とご愛顧を賜り厚くお礼申し上げます。

今般、令和6年9月期の決算状況につきましてご報告いたします。

業績としましては、譲渡性預金を含む預金残高157,669百万円(前年同月比4,106百万円、2.67%の増加)、貸出金残高84,362百万円(前年同月比325百万円、0.38%の減少)となり、収益につきましては当期純利益277百万円(前年同月比58百万円、26.99%の増益)となりました。

自己資本比率につきましては10.22%(前年同月比0.36%の増加)となっております。

金融環境、地域経済とも厳しい状況が続いておりますが、当金庫は地域金融機関として、経営の健全性、透明性の確保を基本にその社会的使命を果たし、会員をはじめとする地域の中小企業や住民の方々から高い信頼をいただくよう役職員一丸となって努めてまいります。

今後ともなお一層のご支援とご愛顧を賜りますようお願い申し上げます。

(注) 1. 半期開示情報については、監査法人による監査を受けておりません。

2. 半期開示情報については、当金庫の任意の情報として開示しております。

## 北空知信用金庫と地域社会 ～この街と生きていく～

### 当金庫の地域経済活性化への取組みについて

当金庫は、本店を深川市に置き、北空知地域を中心に、旭川市、滝川市、札幌市等周辺の10市13町を事業区域として、地元の中小企業者や住民が会員となって、お互いに助け合い、お互いに発展していくことを共通の理念として運営されている相互扶助型の金融機関です。

地元のお客様からお預かりした大切な資金(預金積金)は、地元で資金を必要とするお客様に融資を行って、事業や生活の繁栄のお手伝いをするとともに、地域社会の一員として地元の中小企業者や住民との強い絆とネットワークを形成し、地域経済の継続的發展に努めております。また、金融機能の提供にとどまらず、文化、環境、教育といった面も視野に入れ、広く地域社会の活性化に積極的に取り組んでおります。



### 地域貢献活動内容

#### ◇第22回献血運動の実施

実施日:令和6年6月4日(火)

※「信用金庫の日(6月15日)」の取組としてチラシ等により献血へのご協力を呼びかけ、地域のお客様・役職員の計19名が献血に協力いたしました。



#### ◇第9回きたしんパークゴルフ大会の実施

実施日:令和6年7月5日(金)

場 所:深川市リバーサイドパークゴルフ場

※当金庫にて年金を受給いただいているお客様相互の親睦交流を深めることを目的に開催し、72名に参加いただきました。



#### ◇第8回北空知しんきん杯バドミントン大会の実施

実施日:令和6年6月2日(日)

場 所:深川市総合体育館

※地域の皆様の健康促進と親睦を目的に開催し、12チーム82名に参加いただきました。



#### ◇沼田町夜高あんどん祭りへの屋台出店

実施日:令和6年8月23日(金)・24日(土)

※宮崎県宮崎第一信用金庫との業務提携の一環として、宮崎県の特産品をPR。屋台では芋焼酎・炭火地鶏焼き・日向夏ドリンク等を販売しました。



#### ◇年金・ローン相談会の実施

〈令和6年度の開催日〉

本店にて偶数月第3水曜日に開催

#### ◇中小企業景気動向調査の定期発行

発行月:令和6年4月発行(第103回:令和6年1月～令和6年3月期)  
令和6年7月発行(第104回:令和6年4月～令和6年6月期)  
令和6年10月発行(第105回:令和6年7月～令和6年9月期)

※地域中小企業にアンケートのご協力をいただき、四半期毎に地域経済の景気動向(業況・見通し等)を取りまとめた「きたしんビジネスリーダー」を発行。

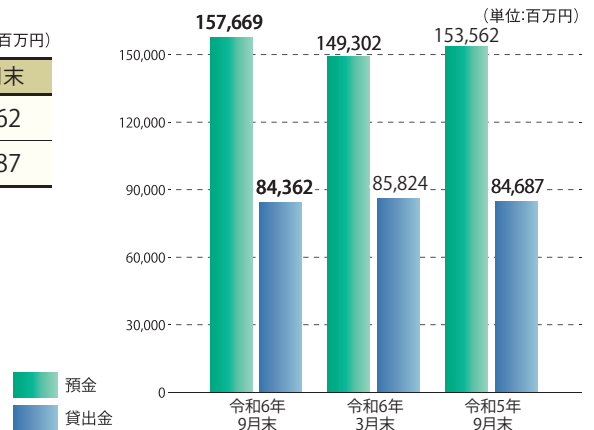


## 預金・貸出金の状況

(単位:百万円)

	令和6年9月末	令和6年3月末	令和5年9月末
預金	157,669	149,302	153,562
貸出金	84,362	85,824	84,687

(注) 預金には譲渡性預金を含んでおります。

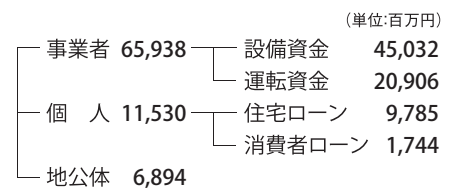
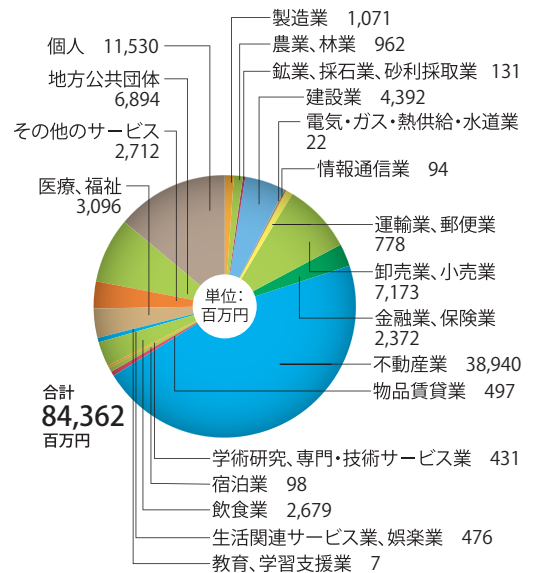


## 貸出金の内訳

(単位:百万円)

業種区分	令和6年9月末	令和6年3月末	令和5年9月末
製造業	1,071	1,078	1,071
農業、林業	962	838	844
漁業	—	—	—
鉱業、採石業、砂利採取業	131	136	119
建設業	4,392	5,604	4,463
電気・ガス・熱供給・水道業	22	55	54
情報通信業	94	107	116
運輸業、郵便業	778	797	829
卸売業、小売業	7,173	6,403	7,148
金融業、保険業	2,372	2,241	2,487
不動産業	38,940	39,347	38,264
物品賃貸業	497	609	396
学術研究、専門・技術サービス業	431	543	411
宿泊業	98	103	109
飲食業	2,679	2,501	2,548
生活関連サービス業、娯楽業	476	529	439
教育、学習支援業	7	8	3
医療、福祉	3,096	3,273	3,203
その他のサービス	2,712	2,637	2,664
小計	65,938	66,816	65,175
地方公共団体	6,894	7,381	7,735
個人	11,530	11,625	11,776
合計	84,362	85,824	84,687

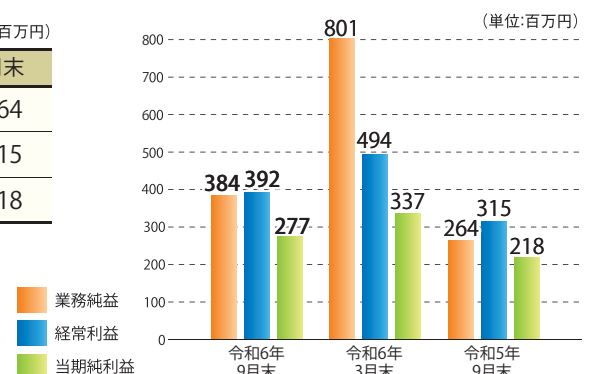
(注) 業種別区分は日本標準産業分類に準じて記載しております。



## 損益の状況

(単位:百万円)

	令和6年9月末	令和6年3月末	令和5年9月末
業務純益	384	801	264
経常利益	392	494	315
当期純利益	277	337	218





## 信用金庫法開示債権及び金融再生法開示債権の保全・引当状況 (令和6年9月30日現在)

自己査定結果について、信用金庫法並びに金融再生法に基づく基準で開示しております。

(単位:百万円、%)

区 分		開示残高 (a)	保全額 (b)	担保・保証等による回収見込額 (c)	貸倒引当金 (d)	保全率 (b)/(a)	引当率 (d)/(a-c)
破産更生債権及びこれらに準ずる債権	令和6年3月期	471	471	257	214	100.00%	100.00%
	令和6年9月期	355	355	153	202	100.00%	100.00%
危険債権	令和6年3月期	1,223	1,111	629	481	90.81%	81.07%
	令和6年9月期	1,207	1,095	617	478	90.75%	81.07%
要管理債権	令和6年3月期	49	46	27	18	92.89%	84.21%
	令和6年9月期	48	48	26	22	100.00%	100.00%
三月以上延滞債権	令和6年3月期	0	0	0	0	0.00%	0.00%
	令和6年9月期	0	0	0	0	0.00%	0.00%
貸出条件緩和債権	令和6年3月期	49	46	27	18	92.89%	84.21%
	令和6年9月期	48	48	26	22	100.00%	100.00%
小計(A)	令和6年3月期	1,744	1,628	914	714	93.35%	86.04%
	令和6年9月期	1,612	1,500	797	702	93.07%	86.29%
正常債権(B)	令和6年3月期	84,360					
	令和6年9月期	83,217					
総与信残高(A)+(B)	令和6年3月期	86,104					
	令和6年9月期	84,829					

- (注) 1. 「破産更生債権及びこれらに準ずる債権」とは、破産手続開始、更生手続開始、再生手続開始の申立て等の事由により経営破綻に陥っている債務者に対する債権及びこれらに準ずる債権です。  
2. 「危険債権」とは、債務者が経営破綻の状態には至っていないが、財政状態及び経営成績が悪化し、契約に従った債権の元本の回収及び利息の受取りができない可能性の高い債権で、「破産更生債権及びこれらに準ずる債権」に該当しない債権です。  
3. 「要管理債権」とは、信用金庫法上の「三月以上延滞債権」及び「貸出条件緩和債権」に該当する貸出金の合計額です。  
4. 「三月以上延滞債権」とは、元本又は利息の支払が約定支払日の翌日から三月以上遅延している貸出金で、「破産更生債権及びこれらに準ずる債権」及び「危険債権」に該当しない貸出金です。  
5. 「貸出条件緩和債権」とは、債務者の経営再建等を図ることを目的として、金利の減免、利息の支払猶予、元本の返済猶予、債権放棄その他の債務者に有利となる取決めを行った貸出金で、「破産更生債権及びこれらに準ずる債権」「危険債権」「三月以上延滞債権」に該当しない貸出金です。  
6. 「正常債権(B)」とは、債務者の財政状態及び経営成績に特に問題がない債権であり、「破産更生債権及びこれらに準ずる債権」「危険債権」「要管理債権」以外の債権です。  
7. 「担保・保証等による回収見込額」(c)は、自己査定に基づいて計算した担保の処分可能見込額及び保証による回収が可能と認められる額の合計額です。  
8. 「貸倒引当金」(d)には、正常債権に対する一般貸倒引当金を除いて計上しております。  
9. 「破産更生債権及びこれらに準ずる債権」「危険債権」及び「正常債権」が対象となる債権は、貸借対照表の「有価証券」中の社債(その元本の償還及び利息の支払の全部又は一部について保証しているものであって、当該社債の発行が有価証券の私募(金融商品取引法第2条第3項)によるものに限る。)、貸出金、外国為替、「その他資産」中の未収利息及び仮払金並びに債務保証見返の各勘定に計上されるもの並びに注記されている有価証券の貸付を行っている場合のその有価証券(使用貸借又は貸借契約によるものに限る。)です。

## 有価証券の時価情報

### 満期保有目的の債券

(単位:百万円)

区 分	令和6年9月期			令和6年3月期			
	貸借対照表計上額	時 価	差 額	貸借対照表計上額	時 価	差 額	
時価が貸借対照表計上額を超えるもの	国債	3,429	3,572	143	2,243	2,405	162
	地方債	400	403	3	-	-	-
	社債	200	200	0	300	300	0
	その他	2,100	2,213	113	2,000	2,147	147
	小計	6,129	6,390	261	4,543	4,853	310
時価が貸借対照表計上額を超えないもの	国債	-	-	-	-	-	-
	地方債	200	199	△0	-	-	-
	社債	100	99	△0	-	-	-
	その他	3,300	2,857	△442	3,200	2,840	△359
	小計	3,600	3,155	△444	3,200	2,840	△359
合計	9,729	9,546	△182	7,743	7,694	△48	

- (注) 1. 時価は、期末日における市場価格等に基づいております。  
2. 上記の「その他」は、外国証券及び投資信託等です。  
3. 市場価格のない株式等及び組合出資金は本表に含めておりません。

### 時価を把握することが極めて困難と認められる有価証券

(単位:百万円)

	令和6年9月期	令和6年3月期
満期保有目的の債券	-	-
子会社・子法人等株式	10	10
その他有価証券	3	3
非上場株式	3	3

### その他有価証券

(単位:百万円)

区 分	令和6年9月期			令和6年3月期			
	貸借対照表計上額	取得原価	差 額	貸借対照表計上額	取得原価	差 額	
貸借対照表計上額が取得原価を超えるもの	株 式	-	-	-	-	-	
	債 券	6,300	6,272	28	6,775	6,727	47
	国債	2,106	2,088	17	1,118	1,099	19
	地方債	3,039	3,030	9	4,266	4,243	23
	社債	1,154	1,152	2	1,390	1,384	6
	その他	210	200	10	212	200	12
	小計	6,511	6,472	39	6,988	6,928	60
貸借対照表計上額が取得原価を超えないもの	株 式	-	-	-	-	-	
	債 券	17,855	18,856	△1,000	16,553	17,376	△822
	国債	11,067	11,898	△831	10,214	10,908	△694
	地方債	5,524	5,665	△141	5,163	5,277	△114
	社債	1,264	1,291	△27	1,176	1,189	△13
	その他	4,176	4,899	△723	4,170	4,899	△729
	小計	22,032	23,755	△1,723	20,724	22,275	△1,551
合計	28,543	30,228	△1,685	27,712	29,203	△1,491	

- (注) 1. 貸借対照表計上額は、期末日における市場価格等に基づいております。  
2. 上記の「その他」は、外国証券及び投資信託等です。  
3. 市場価格のない株式等及び組合出資金は本表に含めておりません。





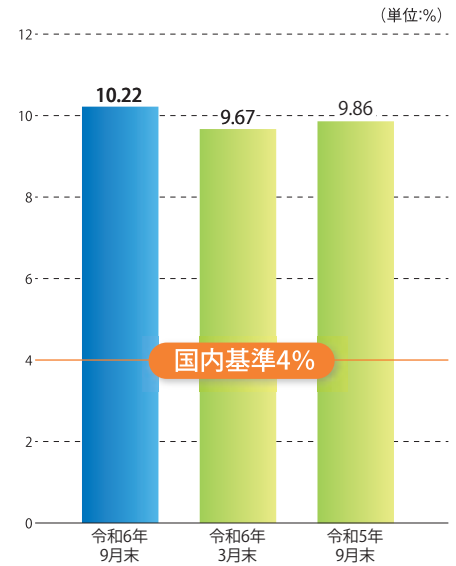
## 自己資本比率の状況

(単位:百万円)

項目	令和6年9月末	令和6年3月末	令和5年9月末
自己資本の額	7,178	6,885	6,940
コア資本に係る基礎項目の額	7,433	7,148	7,181
普通出資又は非累積的永久優先出資に係る会員勘定の額	7,299	7,021	6,916
コア資本に係る基礎項目の額に算入される引当金の額	133	126	264
コア資本に係る調整項目の額	254	262	240
リスク・アセット等の額の合計額	70,232	71,193	70,355
資産(オン・バランス)項目	66,489	67,651	66,748
オフ・バランス取引項目	390	188	354
オペレーショナル・リスク相当額の合計額を8%で除して得た額	3,352	3,352	3,252
自己資本比率	10.22%	9.67%	9.86%

総所要自己資本額	2,809	2,847	2,814
信用リスクに対する所要自己資本の額	2,675	2,713	2,684
オペレーショナル・リスクに対する所要自己資本の額	134	134	130



自己資本比率算出のための引当金等の計算については以下の方法により算出しています。

- 一般貸倒引当金は前期未予想損失率を使用し債権残高は9月末基準日の自己査定による債務者区分毎の残高としております。
- 個別貸倒引当金は9月末基準日の自己査定による債務者区分(破綻先・実質破綻先・破綻懸念先)により個別に計算しております。  
・信用部分の計算は担保及び保証等による調整を行っております。
- その他の引当金については本決算に準じた処理とし、9月末時点で算出した必要額を引当てております。

(注)自己資本比率の算出方法を定めた「信用金庫法第89条1項において準用する銀行法第14条の2の規定に基づき、信用金庫及び信用金庫連合会がその保有する資産等に照らし自己資本の充実の状況が適当であるかどうかを判断するための基準(平成18年金融庁告示第21号)」に基づき算出しております。  
なお、当金庫は国内基準を採用しております。

## 業務純益、実質業務純益、コア業務純益及びコア業務純益(投資信託解約損益を除く。)

(単位:千円)

	令和6年9月	令和6年3月	令和5年9月
業務純益	384,985	801,174	264,795
実質業務純益	384,985	608,263	264,795
コア業務純益	385,121	708,448	325,291
コア業務純益 (投資信託解約損益を除く)	385,121	697,478	314,321

(注)

- 業務純益=業務収益-(業務費用-金銭の信託運用見合費用)  
業務費用には、例えば人件費のうちの役員賞与等のような臨時的な経費等を含まないこととしています。  
また、貸倒引当金繰入額が全体として繰入超過の場合、一般貸倒引当金繰入額(または取崩額)を含みます。
- 実質業務純益=業務純益+一般貸倒引当金繰入額  
実質業務純益は、業務純益から、一般貸倒引当金繰入額の影響を除いたものです。
- コア業務純益=実質業務純益-国債等債券損益  
国債等債券損益は、国債等債券売却益、国債等債券償還益、国債等債券売却損、国債等債券償還損、国債等債券償却を通算した損益です。



☒ ネットワークのご案内



☒ 営業地区一覧

北海道	深川市・滝川市・旭川市・留萌市・砂川市・札幌市・石狩市・江別市・北広島市・恵庭市
雨竜郡	妹背牛町・沼田町・幌加内町・秩父別町・北竜町・雨竜町
樺戸郡	新十津川町
空知郡	奈井江町
上川郡	東川町・東神楽町・鷹栖町・比布町・当麻町

☒ 店舗一覧およびATM設置状況

名称	郵便番号	所在地	電話番号	ATM稼働時間	設置台数	両替機
本店	074-8686	深川市4条8番16号	☎0164-22-1212	平日 8:00-20:00 土日祝※2 8:00-18:00	3台	9:00-15:00 —
妹背牛支店	079-0500	雨竜郡妹背牛町字妹背牛382番地の8	☎0164-32-2401	平日 9:00-18:00 土日祝※2 9:00-17:00	1台	—
沼田支店	078-2202	雨竜郡沼田町南1条2丁目5番3号	☎0164-35-2525	平日 9:00-18:00 土日祝※2 9:00-17:00	1台	—
納内支店※1	078-0151	深川市納内町3丁目2番17号	☎0164-24-2005	平日 9:00-18:00	1台	—
幌加内支店※1	074-0411	雨竜郡幌加内町字幌加内4699番地 幌加内町役場内	☎0165-35-2054	平日 9:00-17:30	1台	—
秩父別支店※1	078-2100	雨竜郡秩父別町字秩父別1272番地の7	☎0164-33-2121	平日 9:00-18:00	1台	—
雨竜支店※1	078-2600	雨竜郡雨竜町字フシコウリウ104番地	☎0125-77-2311	平日 9:00-18:00	1台	—
北竜支店※1	078-2512	雨竜郡北竜町字和6番地の1	☎0164-34-2540	平日 9:00-18:00	1台	—
旭川支店	070-8004	旭川市神楽4条4丁目2番14号	☎0166-60-3511	平日 9:00-18:00	1台	—
滝川支店	073-0022	滝川市大町3丁目1番8号	☎0125-22-3311	平日 9:00-18:00	1台	—
西支店※1	074-0012	深川市西町2番21号	☎0164-22-7126	平日 9:00-18:00	1台	—
旭川東支店	070-8004	旭川市神楽4条4丁目2番14号(旭川支店内)	☎0166-60-3511	平日 9:00-18:00	1台	—
札幌支店	060-0042	札幌市中央区大通西11丁目4番地 大通藤井ビル2階	☎011-204-7711	平日 9:00-17:30	1台	—
麻生支店※1	001-0037	札幌市北区北37条西4丁目3番12号 藤井ビルN37 1階	☎011-788-6566	平日 9:00-17:30	1台	—

☒ 店外ATM

店名	住所	ATM稼働時間	設置台数	サービス内容
四条出張所	深川市4条12番6号 いちご館	平日 9:00-18:00 土日祝※2 9:00-17:00	1台	入金 出金 振込
コープさっぽろふかがわ店出張所	深川市1条6番25号コープさっぽろふかがわ店内	平日 9:00-18:00 土日祝※2 9:00-18:00	1台	
深川第一病院出張所	深川市あけぼの町1番1号 深川第一病院内	平日 9:00-18:00	1台	

☒ 共同利用ATM

店名	住所	ATM稼働時間	設置台数	サービス内容
深川市立病院出張所※3	深川市6条6番1号 深川市立病院1階	平日 9:00-17:00	1台	出金 振込

※1 11:30～12:30の間は昼休みのため窓口を閉鎖しておりますが、ATMコーナーはご利用いただけます。  
 ※2 一部お取扱い出来ないお取引があります。  
 ※3 他金融機関との共同運営のため、一部お取扱い出来ないお取引があります。