

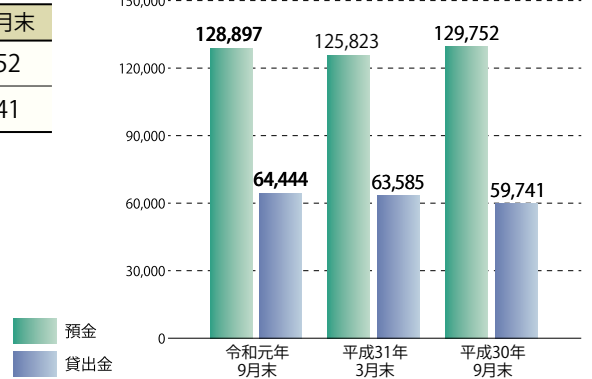
## 預金・貸出金の状況

(単位:百万円)

	令和元年9月末	平成31年3月末	平成30年9月末
預 金	128,897	125,823	129,752
貸 出 金	64,444	63,585	59,741

(注) 預金には譲渡性預金を含んでおります。

(単位:百万円)

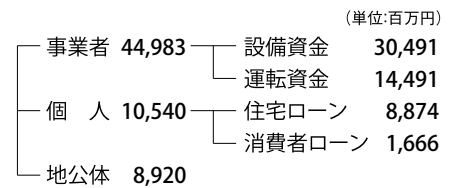
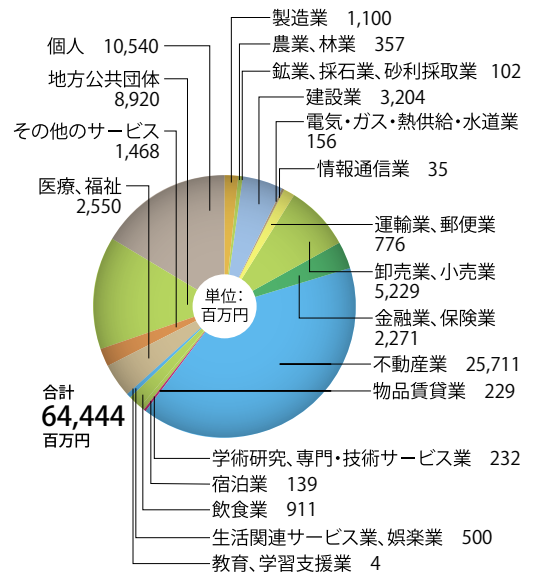


## 貸出金の内訳

(単位:百万円)

業種区分	令和元年9月末	平成31年3月末	平成30年9月末
製造業	1,100	984	1,182
農業、林業	357	306	310
漁業	—	—	—
鉱業、採石業、砂利採取業	102	106	110
建設業	3,204	3,772	3,558
電気・ガス・熱供給・水道業	156	162	168
情報通信業	35	26	40
運輸業、郵便業	776	804	774
卸売業、小売業	5,229	4,950	4,966
金融業、保険業	2,271	2,486	1,191
不動産業	25,711	23,190	22,210
物品賃貸業	229	296	261
学術研究、専門・技術サービス業	232	302	185
宿泊業	139	276	285
飲食業	911	994	966
生活関連サービス業、娯楽業	500	474	359
教育、学習支援業	4	5	6
医療、福祉	2,550	2,524	2,495
その他のサービス	1,468	1,441	1,250
小計	44,983	43,110	40,324
地方公共団体	8,920	10,192	9,270
個人	10,540	10,282	10,146
合計	64,444	63,585	59,741

(注) 業種別区分は日本標準産業分類に準じて記載しております。



## 損益の状況

(単位:百万円)

	令和元年9月末	平成31年3月末	平成30年9月末
業務純益	290	345	250
経常利益	242	293	280
当期純利益	205	168	181

(単位:百万円)

