

KITASORACHI

SHINKIN BANK

REPORT 2019

SEPT.30



北空知しんきん半期ディスクロージャー2019



半期ディスクロージャー誌の発行にあたって

皆様には、平素より格別のご支援とご愛顧を賜り厚くお礼申し上げます。

今般、令和元年9月期の決算状況につきましてご報告いたします。

業績としましては、譲渡性預金を含む預金残高128,897百万円(前年同月比▲855百万円、▲0.65%の減少)、貸出金残高64,444百万円(前年同月比4,702百万円、7.87%の増加)となり、収益につきましては当期純利益205百万円(前年同月比23百万円、13.02%の増益)となりました。

自己資本比率につきましては9.93%(前年同月比▲0.06%の低下)となっております。

金融環境、地域経済とも厳しい状況が続いておりますが、当金庫は地域金融機関として、経営の健全性、透明性の確保を基本にその社会的使命を果たし、会員をはじめとする地域の中小企業や住民の方々から高い信頼をいただくよう役職員一丸となって努めてまいります。

今後ともなお一層のご支援とご愛顧を賜りますようお願い申し上げます。

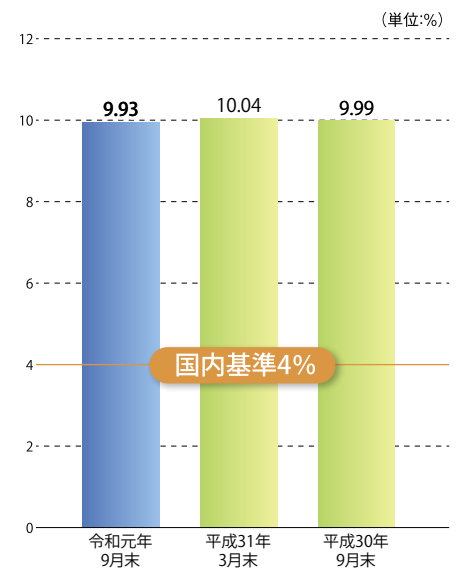
(注)

1. 半期開示情報については、監査法人による監査を受けておりません。
2. 半期開示情報については、当金庫の任意の情報として開示しております。
3. 半期開示情報については、当金庫のホームページでもご覧になれます。

自己資本比率の状況

項目	令和元年9月末	平成31年3月末	平成30年9月末
自己資本の額	5,750	5,580	5,495
コア資本に係る基礎項目の額	5,891	5,712	5,625
普通出資又は非累積的永久優先出資に係る会員勘定の額	5,739	5,531	5,555
コア資本に係る基礎項目の額に算入される引当金の額	152	181	69
コア資本に係る調整項目の額	141	131	129
リスク・アセット等の額の合計額	57,858	55,584	54,996
資産(オン・バランス)項目	54,501	52,436	52,030
オフ・バランス取引項目	608	399	251
オペレーショナル・リスク相当額の合計額を8%で除して得た額	2,748	2,748	2,715
自己資本比率	9.93%	10.04%	9.99%

総所要自己資本額	2,314	2,223	2,199
信用リスクに対する所要自己資本の額	2,204	2,113	2,091
オペレーショナル・リスクに対する所要自己資本の額	109	109	108



自己資本比率算出のための引当金等の計算については以下の方法により算出しています。

1. 一般貸倒引当金は前期末予想損失率を使用し債権残高は9月末基準日の自己査定による債務者区分毎の残高としております。
2. 個別貸倒引当金は9月末基準日の自己査定による債務者区分(破綻先・実質破綻先・破綻懸念先)により個別に計算しております。
・信用部分の計算は担保及び保証等による調整を行っております。
3. その他の引当金については本決算に準じた処理とし、9月末時点で算出した必要額を引当てております。

(注)自己資本比率の算出方法を定めた「信用金庫法第89条1項において準用する銀行法第14条の2の規定に基づき、信用金庫及び信用金庫連合会がその保有する資産等に照らし自己資本の充実の状況が適当であるかどうかを判断するための基準(平成18年金融庁告示第21号)」に基づき算出しております。

なお、当金庫は国内基準を採用しております。

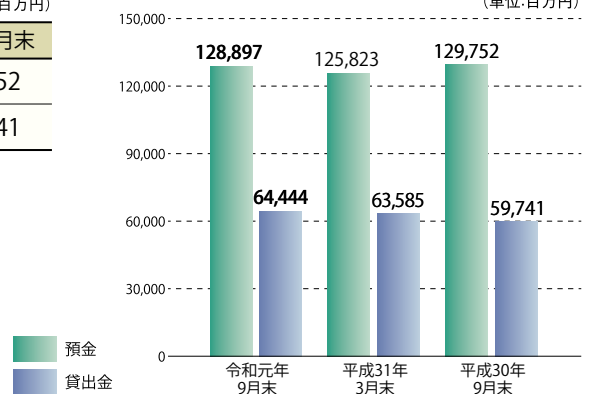
預金・貸出金の状況

(単位:百万円)

	令和元年9月末	平成31年3月末	平成30年9月末
預金	128,897	125,823	129,752
貸出金	64,444	63,585	59,741

(注) 預金には譲渡性預金を含んでおります。

(単位:百万円)

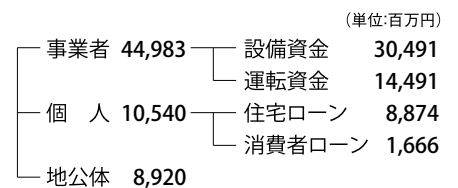
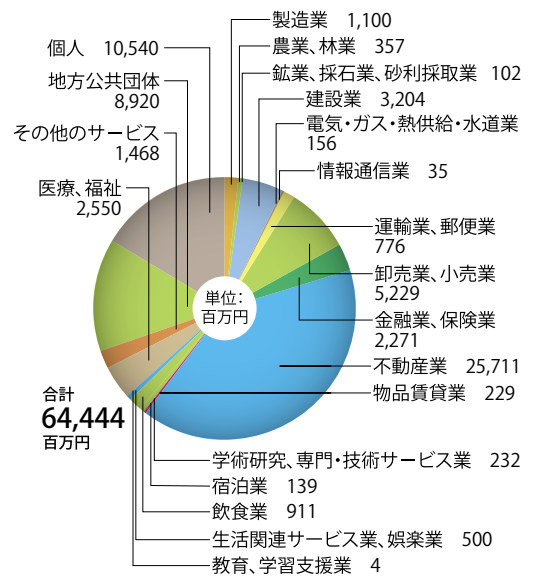


貸出金の内訳

(単位:百万円)

業種区分	令和元年9月末	平成31年3月末	平成30年9月末
製造業	1,100	984	1,182
農業、林業	357	306	310
漁業	—	—	—
鉱業、採石業、砂利採取業	102	106	110
建設業	3,204	3,772	3,558
電気・ガス・熱供給・水道業	156	162	168
情報通信業	35	26	40
運輸業、郵便業	776	804	774
卸売業、小売業	5,229	4,950	4,966
金融業、保険業	2,271	2,486	1,191
不動産業	25,711	23,190	22,210
物品賃貸業	229	296	261
学術研究、専門・技術サービス業	232	302	185
宿泊業	139	276	285
飲食業	911	994	966
生活関連サービス業、娯楽業	500	474	359
教育、学習支援業	4	5	6
医療、福祉	2,550	2,524	2,495
その他のサービス	1,468	1,441	1,250
小計	44,983	43,110	40,324
地方公共団体	8,920	10,192	9,270
個人	10,540	10,282	10,146
合計	64,444	63,585	59,741

(注) 業種別区分は日本標準産業分類に準じて記載しております。

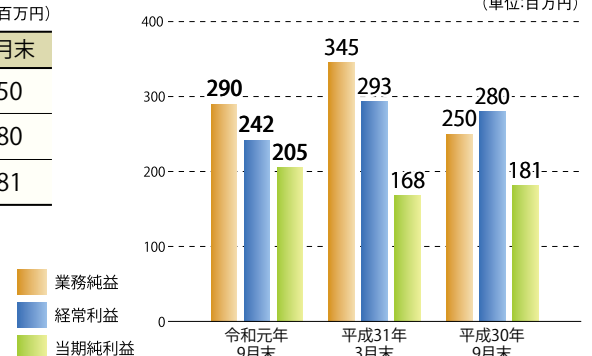


損益の状況

(単位:百万円)

	令和元年9月末	平成31年3月末	平成30年9月末
業務純益	290	345	250
経常利益	242	293	280
当期純利益	205	168	181

(単位:百万円)



金融再生法開示債権及び同債権に対する保全状況 (令和元年9月30日現在)

自己査定結果について、金融再生法に基づく基準で開示しております。

金融再生法による開示では、貸出金以外の債権(債務保証・仮払金・未収利息等)も対象とされています。

(単位:百万円)

区 分		開示残高 (a)	保全額 (b)	担保・保証等による回収見込額 (c)	貸倒引当金 (d)	保全率 (b)/(a)	引当率 (d)/(a-c)
金融再生法上の不良債権	平成31年3月期	1,069	986	530	455	92.22%	84.58%
	令和元年9月期	973	924	434	490	95.02%	91.01%
破産更生債権及びこれらに準ずる債権	平成31年3月期	233	233	136	97	100.00%	100.00%
	令和元年9月期	363	363	59	304	100.00%	100.00%
危険債権	平成31年3月期	812	729	380	348	89.77%	80.75%
	令和元年9月期	587	544	363	181	92.65%	80.75%
要管理債権	平成31年3月期	23	23	13	9	100.00%	100.00%
	令和元年9月期	22	17	12	5	76.72%	50.26%
正常債権	平成31年3月期	62,736					
	令和元年9月期	63,813					
合 計	平成31年3月期	63,805					
	令和元年9月期	64,786					

(注)

- 「破産更生債権及びこれらに準ずる債権」とは、破産、会社更生、再生手続等の事由により経営破綻に陥っている債務者に対する債権及びこれらに準ずる債権です。
- 「危険債権」とは、債務者が経営破綻の状態には至っていないが、財政状態及び経営成績が悪化し、契約に従った債権の元本の回収及び利息の受取りができない可能性の高い債権です。
- 「要管理債権」とは、「3カ月以上延滞債権」及び「貸出条件緩和債権」に該当する貸出金をいいます。
- 「正常債権」とは、債務者の財政状態及び経営成績に特に問題がない債権であり、「破産更生債権及びこれらに準ずる債権」、「危険債権」、「要管理債権」以外の債権をいいます。
- 「金融再生法上の不良債権」における「貸倒引当金」には、正常債権に対する一般貸倒引当金を除いて計上しております。

有価証券の時価情報

満期保有目的の債券

(単位:百万円)

区 分	令和元年9月末			平成31年3月末			
	貸借対照表計上額	時 価	差 額	貸借対照表計上額	時 価	差 額	
時価が貸借対照表計上額を超えるもの	国債	3,066	3,562	496	3,069	3,545	475
	地方債	-	-	-	349	352	2
	社債	200	202	2	200	202	2
	その他	2,400	2,632	232	2,400	2,597	197
	小計	5,666	6,397	730	6,018	6,696	677
時価が貸借対照表計上額を超えないもの	国債	-	-	-	-	-	-
	地方債	-	-	-	-	-	-
	社債	-	-	-	-	-	-
	その他	200	191	△8	200	199	△0
	小計	200	191	△8	200	199	△0
合 計	5,866	6,589	722	6,218	6,895	676	

(注)

- 時価は、期末日における市場価格等に基づいております。
- 上記の「その他」は、外国証券及び投資信託等です。
- 時価を把握することが極めて困難と認められる有価証券は本表に含めておりません。

時価を把握することが極めて困難と認められる有価証券

(単位:百万円)

	令和元年9月末	平成31年3月末
子会社・子法人等株式	10	10
その他有価証券	3	3
非上場株式	3	3

その他有価証券

(単位:百万円)

区 分	令和元年9月末			平成31年3月末			
	貸借対照表計上額	取得原価	差 額	貸借対照表計上額	取得原価	差 額	
貸借対照表計上額が取得原価を超えるもの	株式	107	105	1	108	105	2
	債券	18,802	18,379	423	18,141	17,622	519
	国債	3,610	3,483	127	2,456	2,265	191
	地方債	9,343	9,143	199	9,486	9,271	215
	社債	5,848	5,751	96	6,198	6,086	112
	その他	6,371	6,038	333	4,351	4,133	217
小計	25,281	24,523	757	22,601	21,862	739	
貸借対照表計上額が取得原価を超えないもの	株式	-	-	-	-	-	-
	債券	-	-	-	278	279	△0
	国債	-	-	-	-	-	-
	地方債	-	-	-	278	279	△0
	社債	-	-	-	-	-	-
	その他	3,769	4,068	△299	4,668	4,970	△302
小計	3,769	4,068	△299	4,946	5,249	△302	
合 計	29,051	28,592	458	27,548	27,111	436	

(注)

- 貸借対照表計上額は、期末日における市場価格等に基づいております。
- 上記の「その他」は、外国証券及び投資信託等です。
- 時価を把握することが極めて困難と認められる有価証券は本表に含めておりません。

当金庫の地域経済活性化への取組みについて

当金庫は、本店を深川市に置き、北空知地域を中心に、旭川市、滝川市、札幌市等周辺の10市13町を事業区域として、地元の中小企業者や住民が会員となって、お互いに助け合い、お互いに発展していくことを共通の理念として運営されている相互扶助型の金融機関です。地元のお客様からお預かりした大切な資金(預金積金)は、地元で資金を必要とするお客様に融資を行って、事業や生活の繁栄のお手伝いをするとともに、地域社会の一員として地元の中小企業者や住民との強い絆とネットワークを形成し、地域経済の継続的發展に努めております。また、金融機能の提供にとどまらず、文化、環境、教育といった面も視野に入れ、広く地域社会の活性化に積極的に取り組んでおります。



地域貢献活動内容

◆第17回献血運動の実施

実施日: 令和元年6月5日(水)
参加者: 金庫役職員他31名
※「信用金庫の日」の取組活動として実施し、パンフレット等により地域住民への献血運動協力も呼びかけて実施。



◆第5回きたしんパークゴルフ大会の実施

実施日: 令和元年7月5日(金)
参加者: 91名(当金庫年金受給者等)
場 所: 深川市リバーサイドパークゴルフ場
※当金庫にて年金を受給頂いているお客様相互の親睦交流を深めることを目的に開催。



◆第20回クリーン運動の実施

実施日: 令和元年6月14日(金)
参加者: 金庫役職員86名(役員6名、職員78名)当日、深川市内高等学校よりインターンシップ受入による参加者2名
場 所: 各店舗周辺
※平成12年に創立50周年記念行事として深川市から実施。以降、毎年北空知管内の各地域の清掃活動を継続して実施。今年度は各店舗周辺にて実施。

◆2019ふかがわ夏祭りへの屋台出店

実施日: 令和元年7月27日(土)
参加者: 金庫役職員12名
場 所: 駅前火防線通り
内 容: 宮崎県宮崎都城信用金庫との業務提携の一環として、都城市の特産品をPR。
〈品 目〉芋焼酎・地鶏・果汁ドリンク・高菜油炒め・らっきょう等



◆第4回北空知しんきん杯バドミントン大会の実施

実施日: 令和元年6月23日(日)
参加者: 166名、25チーム(地域の皆様)
場 所: 深川市総合体育館
※地域の皆様の健康と親睦を目的に開催。



◆食のビジネスマッチング2019in深川

実施日: 令和元年8月20日(火)
参加企業: 6社(当金庫取引先)
場 所: 当金庫本店2F
※北海道の基幹産業である食関連産業の一層の振興を図ることを目的に開催。



◆年金・ローン相談会の実施

〈令和元年度の開催日〉
本店にて毎月第3水曜日に開催

◆中小企業景気動向調査の定期発行

発行月: 令和元年5月発行(第83回:平成31年1月～3月期)
令和元年8月発行(第84回:平成31年4月～令和元年6月期)
※地域中小企業にアンケートのご協力をいただき、四半期毎に地域経済の景気動向(業況・見通し等)を取りまとめた「きたしんビジネスレーダー」を発行。

※計数は、令和元年9月末現在

ネットワークのご案内



店舗のご案内

本店	〒074-8686 深川市四条8番16号	☎0164-22-1212	北竜支店	〒078-2512 雨竜郡北竜町字和6番地の1	☎0164-34-2540
妹背牛支店	〒079-0500 雨竜郡妹背牛町字妹背牛382番地の8	☎0164-32-2401	旭川支店	〒070-0035 旭川市五条通九丁目1163番地	☎0166-26-6211
沼田支店	〒078-2202 雨竜郡沼田町南一条二丁目5の3	☎0164-35-2525	滝川支店	〒073-0022 滝川市大町三丁目1番8号	☎0125-22-3311
納内支店	〒078-0151 深川市納内町三丁目2番17号	☎0164-24-2005	西支店	〒074-0012 深川市西町2番21号	☎0164-22-7126
幌加内支店	〒074-0411 雨竜郡幌加内町字幌加内1284番地	☎0165-35-2054	旭川東支店	〒078-8343 旭川市東光三条二丁目1番25号	☎0166-33-9111
秩父別支店	〒078-2100 雨竜郡秩父別町字秩父別1272番地の7	☎0164-33-2121	札幌支店	〒060-0042 札幌市中央区大通西11丁目4番地大通藤井ビル2階	☎011-204-7711
雨竜支店	〒078-2600 雨竜郡雨竜町字フシコウリウ104番地	☎0125-77-2311			

令和2年4月オープン予定

麻生支店 建設中

この度、当金庫では札幌市内2店舗目となる「麻生支店」を、令和2年4月にオープン(予定)することとなりました。「麻生支店」は地下鉄麻生駅からのアクセスも良く、駐車場も完備しております。

住所：〒001-0037
札幌市北区北37条西4丁目3-12
藤井ビルN37 1階
電話：011-788-6566

店舗外ATMのご案内

四条出張所 深川市四条12番6号 いちご館
深川市立病院出張所 深川市六条6番1号 深川市立病院1階

コープさっぽろふかがわ店出張所 深川市1条6番25号 コープさっぽろふかがわ店内
深川第一病院出張所 深川市あけぼの町1番1号 深川第一病院内

 **北空知信用金庫**

〒074-8686 北海道深川市四条8番16号
TEL 0164-22-1212 FAX 0164-22-7346
<http://www.shinkin.co.jp/kitashin>