

KITASHIN BUSINESS RADAR

きたしんビジネスレーダー

# 中小企業景気動向調査

令和 6 年 7 月 ~ 9 月 No.0105

(令和6年10月発行)

もっと笑顔を、もっと感動を



# 目 次

【全業種の業況と見通し】	1	~	2
【業態別動向】			
* 製 造 業	3	~	4
* 建 設 業 (土木請負)	5	~	6
* 建 設 業 (建築請負)	7	~	8
* 卸・小 売 業 (食料品販売)	9	~	10
* 卸・小 売 業 (衣料品販売)	11	~	12
* 卸・小 売 業 (その他販売)	13	~	14
* サービス業 (自動車修理販売関連)	15	~	16
* サービス業 (その他)	17	~	18
【特別調査結果】			19
【経済市場指数動向】			
1. 人口・世帯数 動向			20
2. 労働需給状況			20
3. 建築確認申請			20
4. 深川金融協会 預金・貸出金残高			21
5. 企業倒産状況			21
6. 新車登録台数			21

# KITASHIN BUSINESS RADAR

北空知管内景気動向調査

令和6年7月～9月期

令和6年度第2/四半期の北空知管内景気調査（令和6年7月～9月実績および令和6年10月～12月見通し）は、90社（製造業9社・建設業37社・卸・小売業20社・サービス業24社）のご協力により集計、作成したものです。

## I. 全業種の業況

### ◇ 令和6年7月～9月期の業況

令和6年7月～9月期の業況DI値は **7.8** と 令和6年4月～6月期の調査に比べ、**10.4**ポイント悪化した。

業種別に見ると、製造業は6.7ポイント悪化、建設業(土木請負)は9.1ポイント悪化、建設業(建築請負)は15.0ポイント悪化、卸・小売業(食料品販売)は10.2ポイント改善、卸・小売業(衣料品販売)は100.0ポイント悪化、卸・小売業(その他販売)は36.4ポイント悪化、サービス業(自動車修理販売関連)は22.2ポイント悪化、サービス業(その他)は11.8ポイント改善する結果となった。

### ◇ 令和6年10月～12月期の見通し

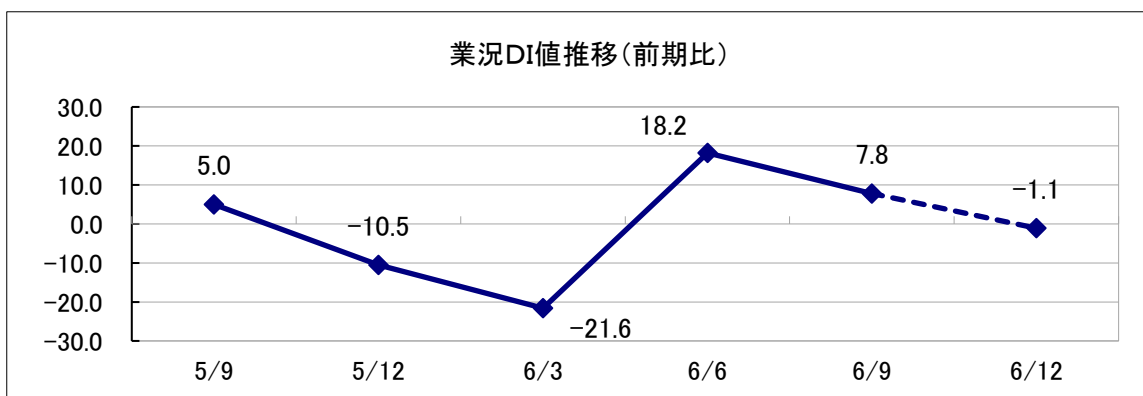
令和6年10月～12月期の業況DI値は **▲1.1** と 令和6年7月～9月期調査より、**8.9**ポイント悪化すると見込まれている。

業種別に見ると、製造業は横ばい、建設業(土木請負)は11.8ポイント悪化、建設業(建築請負)は20.0ポイント悪化、卸・小売業(食料品販売)は25.0ポイント悪化、卸・小売業(衣料品販売)は横ばい、卸・小売業(その他販売)は横ばい、サービス業(自動車修理販売関連)は11.1ポイント改善、サービス業(その他)は6.7ポイント悪化すると見込まれている。

### ◇ 集計結果（全業種の状況と見通しについて）

	前期比 (令和6年4月～6月に比べて)	来期予想 (令和6年10月～12月の見通し)	前年同期比 (令和5年7月～9月に比べて)
業況	7.8	△ 1.1	△ 4.4
売上(収入)額	12.2	4.4	4.4
仕入(材料)額	6.7	0.0	
原材料在庫	1.1	△ 5.6	
採算<利益>	4.4	△ 2.2	△ 6.7
資金繰り	△ 2.2	1.1	
従業員<含臨時>	1.1	5.6	

### ◇ 業況DI値の推移



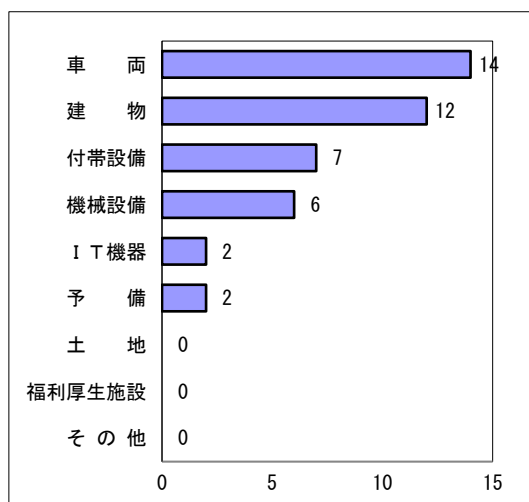
\* 点線は来期(10月～12月)見通し

\* DI値＝「好転」から「悪化」とした割合を引いた業況判断指数

◇設備投資の状況

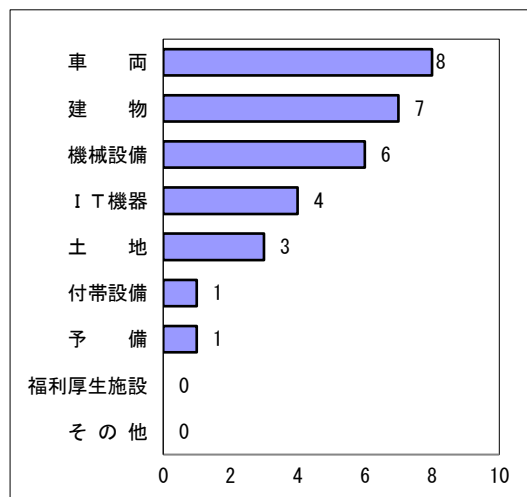
◎今期（7月－9月）に実施

（単位：件）



◎来期（10月－12月）に予定

（単位：件）



◇経営上の問題点（複数回答）

順位	件数	項目名
1	50	人手（人材）の不足
2	42	従業員の高齢化
3	34	原材料費の高騰
4	18	市場規模の縮小
4	18	建物・機械等設備の老朽化
6	10	後継者の不在
7	8	同業他社との競合
8	5	ノウハウや技術の継承
9	2	広告・宣伝力の不足
9	2	その他

◇予定している経営施策（複数回答）

順位	件数	項目名
1	45	人材確保
2	29	経費の節減
3	17	人材育成
4	14	マーケティング
5	13	設備導入・入替
6	7	建物新築・増改築
7	6	広告宣伝の実施
8	5	新事業展開
9	3	作業の効率化
10	2	事業買収

## II. 業種別の動向

### 1. 製造業

#### ◇ 令和6年7月～9月期の業況

令和6年7月～9月期の業況DI値は、**33.3**と、令和6年4月～6月期調査に比べ、**6.7**ポイント悪化した。

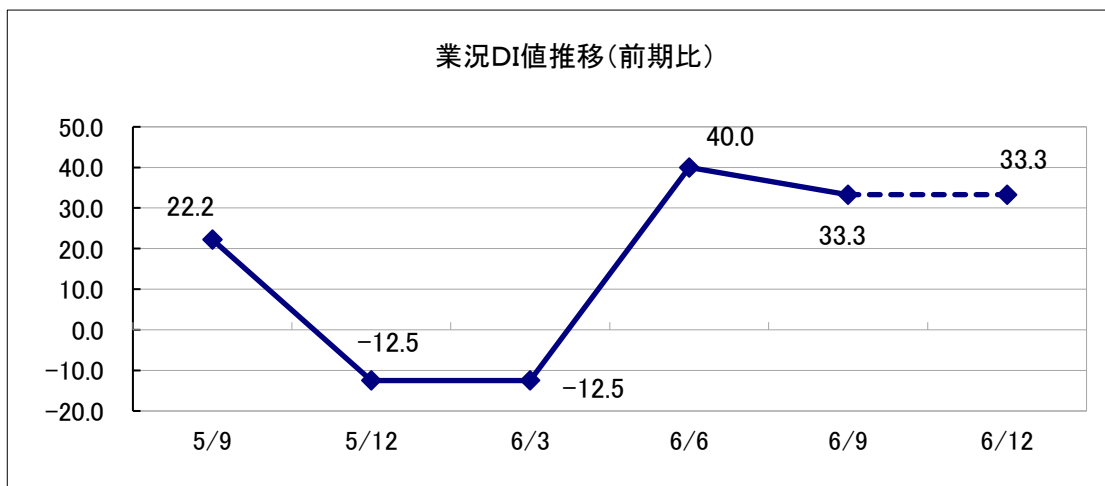
調査項目では、下記の結果となった。

売上(加工)額 DI値は、**16.7**ポイント悪化  
 原材料仕入額 DI値は、**2.2**ポイント改善  
 製品在庫 DI値は、**10.0**ポイント悪化  
 採算<利益> DI値は、**2.2**ポイント改善  
 資金繰り DI値は、**8.9**ポイント悪化  
 従業員<含臨時> DI値は、**0.0**ポイント横ばい

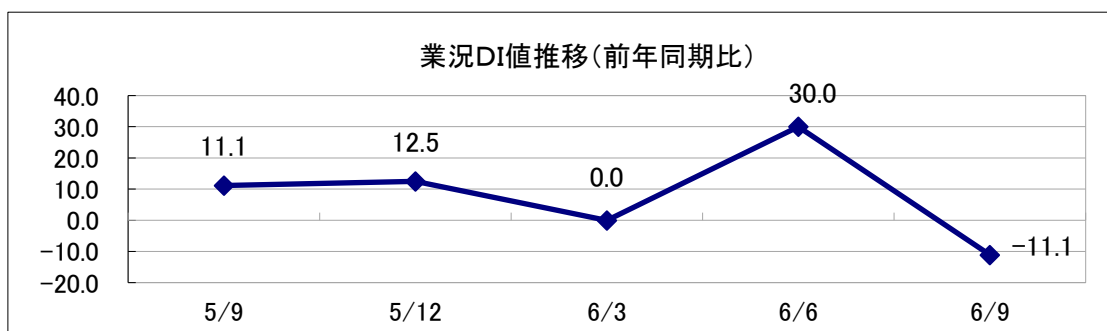
#### ◇項目別DI値集計結果

	前期比 (令和6年4月～6月に比べて)	来期予想 (令和6年10月～12月の見通し)	前年同期比 (令和5年7月～9月に比べて)
業況	33.3	33.3	△ 11.1
売上(加工)額	33.3	44.4	△ 22.2
原材料仕入額	22.2	33.3	
製品在庫	0.0	11.1	
採算<利益>	22.2	22.2	△ 11.1
資金繰り	11.1	22.2	
従業員<含臨時>	0.0	22.2	

#### ◇業況DI値の推移



\* 点線は来期 (10月～12月) の見通し

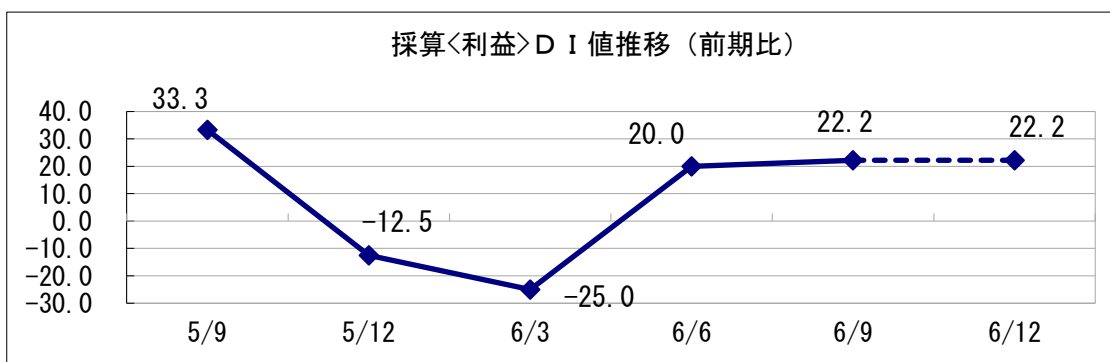
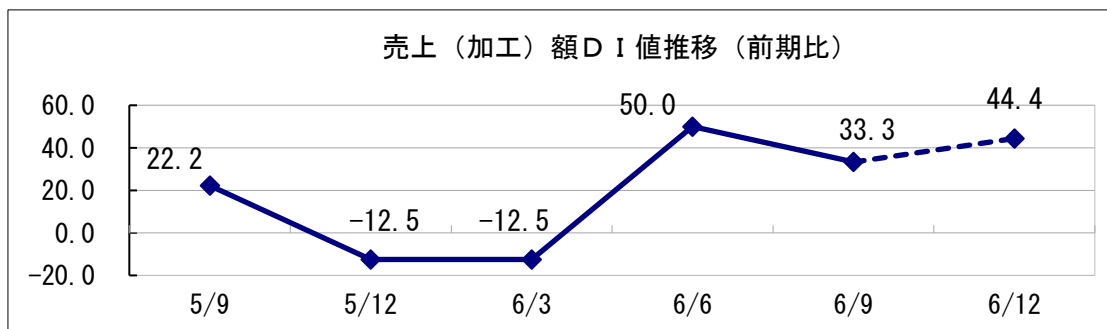


◇ 令和6年10月～12月期 の見通し

令和6年10月～12月期の業況DI値は、 **33.3** と、令和6年7月～9月期 調査より **0.0** ポイント 横ばいの見込み。

調査項目では、下記のとおり見込まれている。

売上(加工)額 DI値は、 11.1 ポイント 改善の見込み  
 原材料 仕入額 DI値は、 11.1 ポイント 改善の見込み  
 製品在庫 DI値は、 11.1 ポイント 改善の見込み  
 採算<利益> DI値は、 0.0 ポイント 横ばいの見込み  
 資金繰り DI値は、 11.1 ポイント 改善の見込み  
 従業員<含臨時> DI値は、 22.2 ポイント 改善の見込み



\* 点線は来期(10月～12月)の見通し

◇ 設備投資の実施状況

今期(7月～9月)に実施

順位	件数	項目
1	3	車両
2	2	建物
3	1	付帯設備

来期(10月～12月)に実施予定

順位	件数	項目
1	3	建物
2	1	付帯設備
2	1	機械設備

◇ 経営上の問題点(複数回答)

順位	件数	項目
1	8	建物・機械等設備の老朽化
2	5	従業員の高齢化
3	3	人手(人材)の不足
4	2	後継者の不在
5	1	原材料費の高騰

◇ 今後の経営施策(複数回答)

順位	件数	項目
1	5	設備導入・入替
2	4	人材確保
3	3	経費の節減
4	2	マーケティング
5	1	建物新築・増改築

## 2. 建設業（土木請負）

### ◇ 令和6年7月～9月期 の業況

令和6年7月～9月期 の業況DI値は、 **5.9** と、令和6年4月～6月期調査に比べ、  
**9.1** ポイント悪化した。

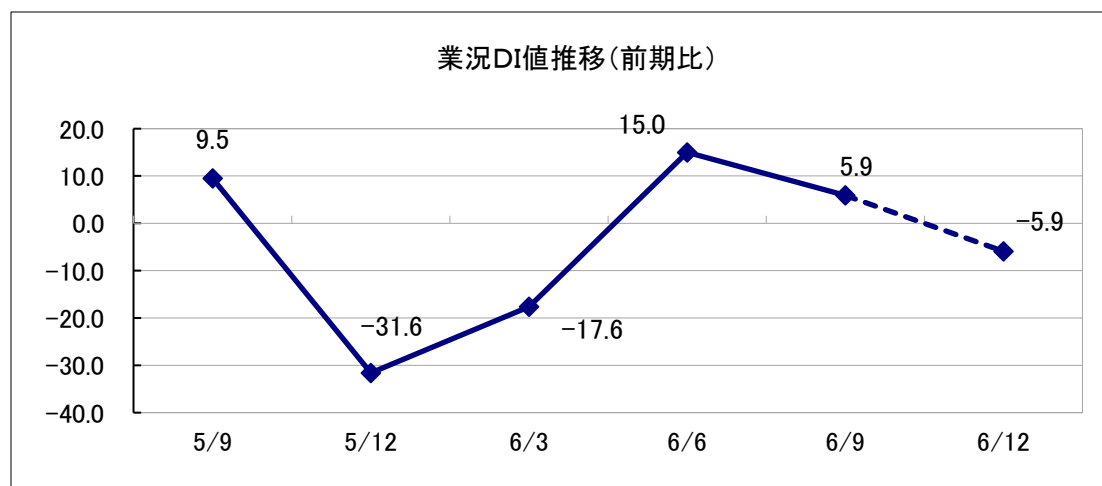
調査項目では、下記の結果となった。

完成工事額 DI値は、 18.5 ポイント 改善  
 受注額 DI値は、 **46.8** ポイント 悪化  
 受注契約残 DI値は、 **21.8** ポイント 悪化  
 採算<利益> DI値は、 10.9 ポイント 改善  
 資金繰り DI値は、 **11.8** ポイント 悪化  
 従業員<含臨時> DI値は、 **20.0** ポイント 悪化

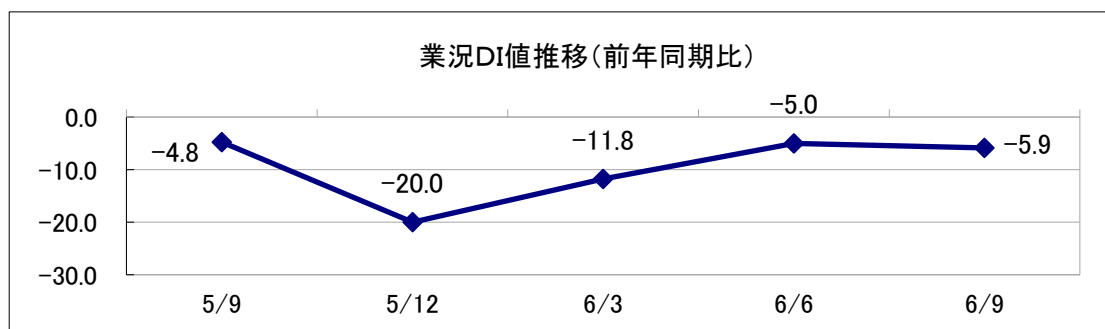
### ◇項目別DI値集計結果

	前期比 (令和6年4月～6月に比べて)	来期予想 (令和6年10月～12月の見通し)	前年同期比 (令和5年7月～9月に比べて)
業況	5.9	△ 5.9	△ 5.9
完成工事額	23.5	△ 5.9	5.9
受注額	△ 11.8	△ 11.8	
受注契約残	△ 11.8	△ 11.8	
採算<利益>	5.9	5.9	△ 29.4
資金繰り	△ 11.8	△ 5.9	
従業員<含臨時>	0.0	5.9	

### ◇業況DI値の推移



\* 点線は来期（10月～12月）の見通し

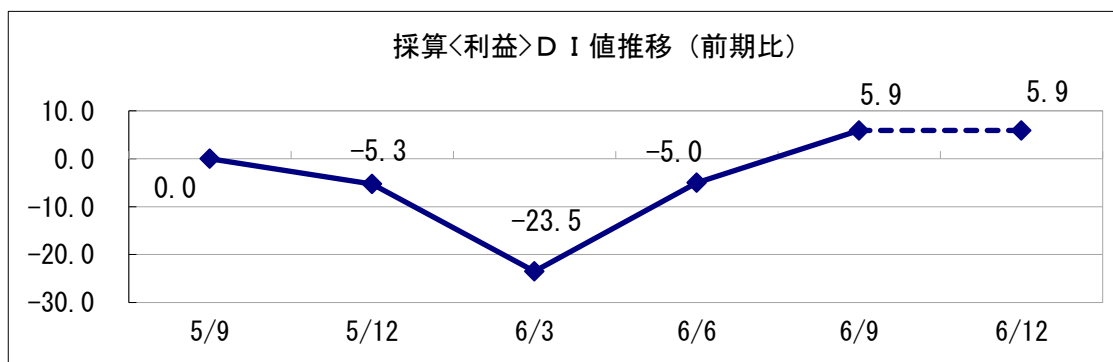
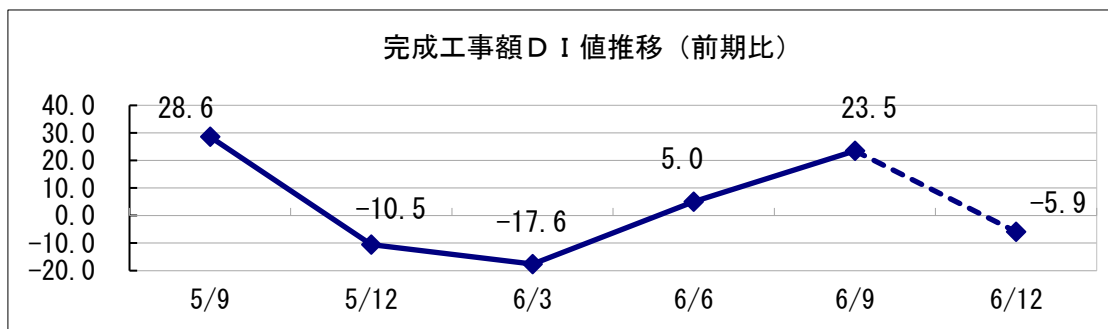


◇ 令和6年10月～12月期 の見通し

令和6年10月～12月期の業況DI値は、▲5.9 と、令和6年7月～9月期 調査より11.8 ポイント悪化すると見込まれている。

調査項目では、下記のとおり見込まれている。

完成工事額 DI値は、29.4 ポイント 悪化の見込み  
 受注額 DI値は、0.0 ポイント 横ばいの見込み  
 受注契約残 DI値は、0.0 ポイント 横ばいの見込み  
 採算<利益> DI値は、0.0 ポイント 横ばいの見込み  
 資金繰り DI値は、5.9 ポイント 改善の見込み  
 従業員<含臨時> DI値は、5.9 ポイント 改善の見込み



\* 点線は来期（10月～12月）の見通し

◇ 設備投資の実施状況

今期(7月～9月)に実施

順位	件数	項目
1	7	建物
2	5	車両
3	1	機械設備

来期(10月～12月)に実施予定

順位	件数	項目
1	3	車両
2	1	建物
2	1	IT機器

◇ 経営上の問題点（複数回答）

順位	件数	項目
1	14	人手（人材）の不足
2	13	従業員の高齢化
3	6	原材料費の高騰
4	3	同業他社との競合
5	2	市場規模の縮小

◇ 今後の経営施策（複数回答）

順位	件数	項目
1	14	人材確保
2	7	人材育成
3	4	経費の節減
3	4	設備導入・入替
5	2	マーケティング



### 3. 建設業（建築請負）

#### ◇ 令和6年7月～9月期 の業況

令和6年7月～9月期 の業況DI値は、 **15.0** と、令和6年4月～6月期調査に比べ、**15.0** ポイント悪化した。

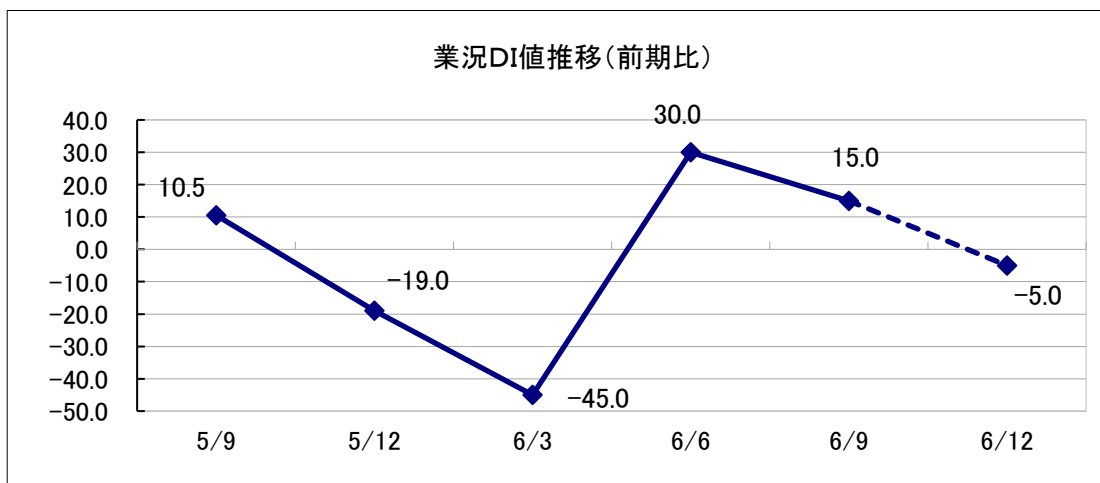
調査項目では、下記の結果となった。

完成工事額 DI値は、 **20.0** ポイント悪化  
 受注額 DI値は、 **20.0** ポイント悪化  
 受注契約残 DI値は、 **5.0** ポイント悪化  
 採算<利益> DI値は、 **0.0** ポイント横ばい  
 資金繰り DI値は、 **5.0** ポイント悪化  
 従業員<含臨時> DI値は、 **0.0** ポイント横ばい

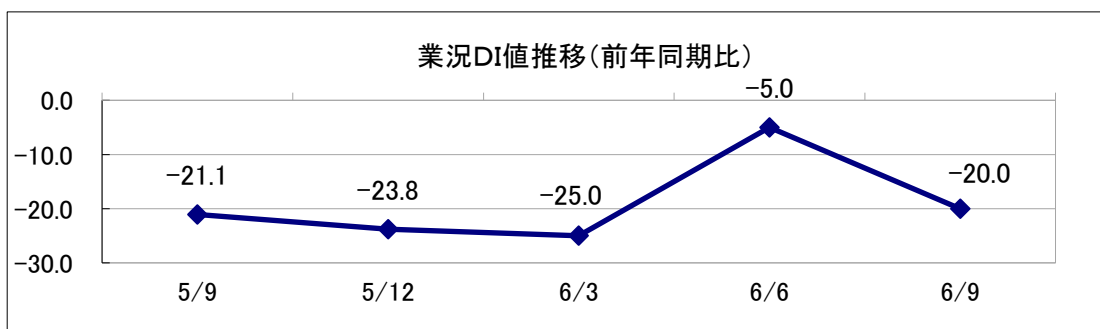
#### ◇項目別DI値集計結果

	前期比 (令和6年4月～6月に比べて)	来期予想 (令和6年10月～12月の見通し)	前年同期比 (令和5年7月～9月に比べて)
業況	15.0	△ 5.0	△ 20.0
完成工事額	10.0	5.0	0.0
受注額	0.0	△ 10.0	
受注契約残	10.0	△ 20.0	
採算<利益>	5.0	△ 10.0	5.0
資金繰り	△ 5.0	△ 5.0	
従業員<含臨時>	5.0	△ 5.0	

#### ◇業況DI値の推移



\* 点線は来期（10月～12月）の見通し

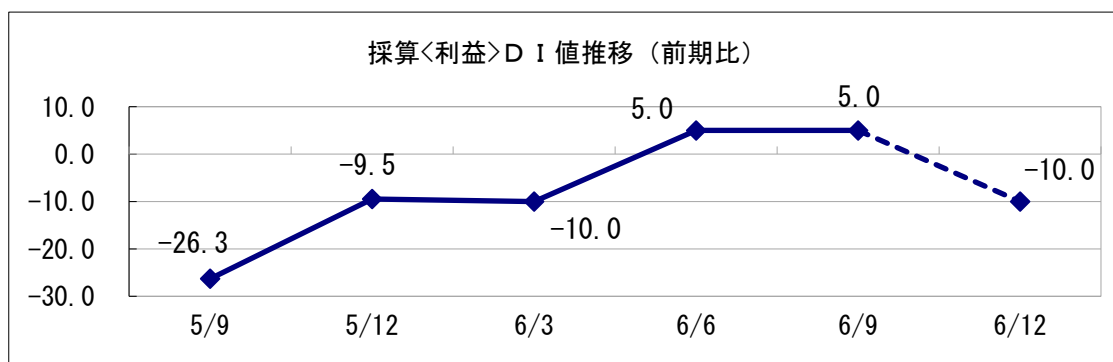
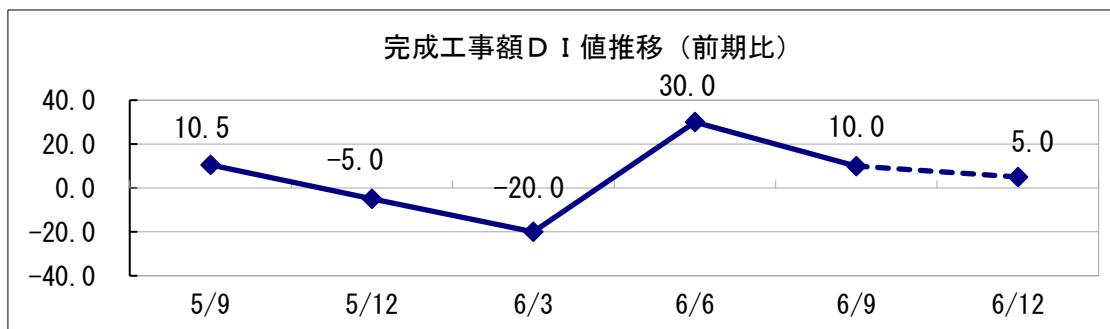


◇ 令和6年10月～12月期 の見通し

令和6年10月～12月期の業況D I値は、▲5.0 と、令和6年7月～9月期 調査より  
20.0 ポイント 悪化すると見込まれている。

調査項目では、下記のとおり見込まれている。

完成工事額 D I値は、5.0 ポイント 悪化の見込み  
受注額 D I値は、10.0 ポイント 悪化の見込み  
受注契約残 D I値は、30.0 ポイント 悪化の見込み  
採算<利益> D I値は、15.0 ポイント 悪化の見込み  
資金繰り D I値は、0.0 ポイント 横ばいの見込み  
従業員<含臨時> D I値は、10.0 ポイント 悪化の見込み



\* 点線は来期（10月～12月）の見通し

◇ 設備投資の実施状況

今期(7月～9月)に実施

順位	件数	項目
1	3	車両
2	2	機械設備
3	1	I T 機器

来期(10月～12月)に実施予定

順位	件数	項目
1	2	車両
1	2	I T 機器

◇ 経営上の問題点（複数回答）

順位	件数	項目
1	14	人手（人材）の不足
2	10	原材料費の高騰
3	7	従業員の高齢化
4	3	ノウハウや技術の継承
4	3	市場規模の縮小

◇ 今後の経営施策（複数回答）

順位	件数	項目
1	8	人材確保
2	7	経費の節減
3	4	人材育成
4	3	マーケティング
5	1	事業買収

#### 4. 卸・小売業（食料品販売）

##### ◇ 令和6年7月～9月期 の業況

令和6年7月～9月期 の業況DI値は、 **37.5** と、令和6年4月～6月期調査に比べ、**10.2** ポイント改善した。

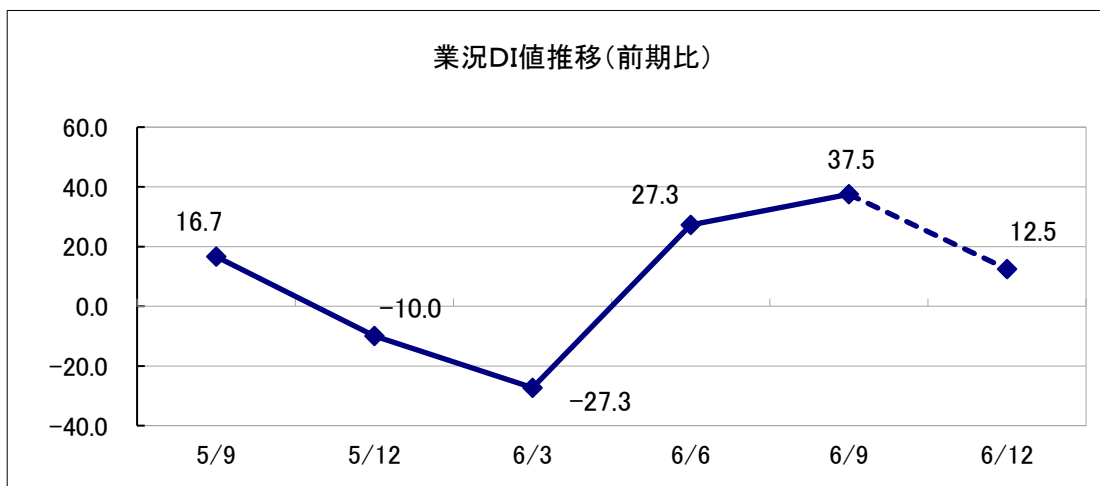
調査項目では、下記の結果となった。

売上額 DI値は、	1.1	ポイント改善
仕入額 DI値は、	1.1	ポイント改善
製品在庫 DI値は、	19.3	ポイント改善
採算<利益> DI値は、	<b>20.5</b>	ポイント悪化
資金繰り DI値は、	15.9	ポイント改善
従業員<含臨時> DI値は、	0.0	ポイント横ばい

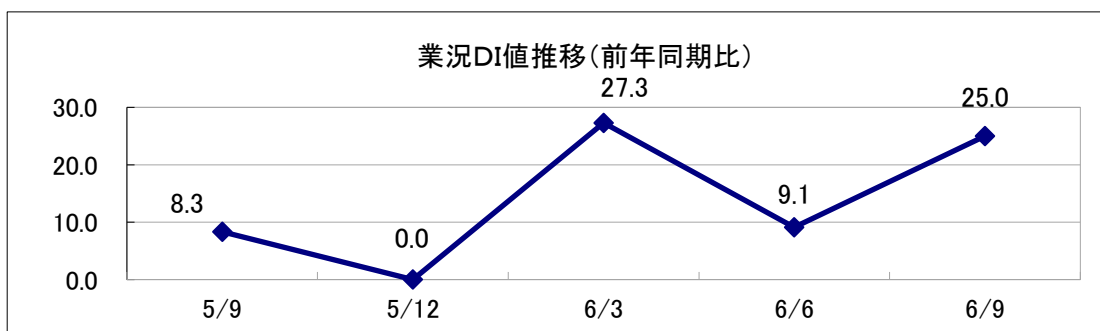
##### ◇項目別DI値集計結果

	前期比 (令和6年4月～6月に比べて)	来期予想 (令和6年10月～12月の見通し)	前年同期比 (令和5年7月～9月に比べて)
業況	37.5	12.5	25.0
売上額	37.5	△ 12.5	25.0
仕入額	37.5	△ 12.5	
製品在庫	37.5	0.0	
採算<利益>	25.0	0.0	12.5
資金繰り	25.0	12.5	
従業員<含臨時>	0.0	0.0	

##### ◇業況DI値の推移



\* 点線は来期（10月～12月）の見通し

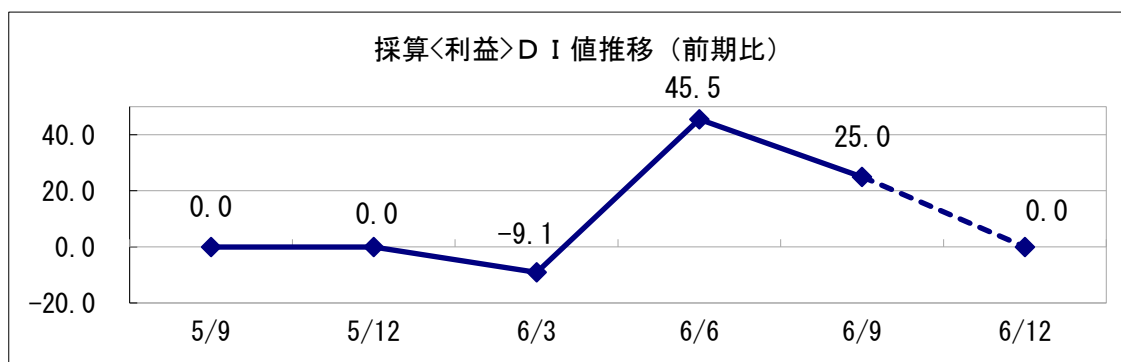
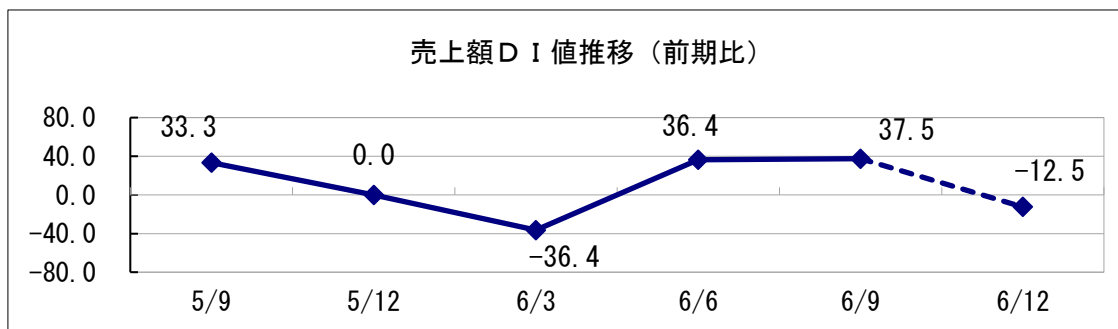


◇ 令和6年10月～12月期 の見通し

令和6年10月～12月期の業況D I値は、 **12.5** と、令和6年7月～9月期 調査より **25.0** ポイント 悪化すると見込まれている。

調査項目では、下記のとおり見込まれている。

売上額 D I値は、 **50.0** ポイント 悪化の見込み  
 仕入額 D I値は、 **50.0** ポイント 悪化の見込み  
 製品在庫 D I値は、 **37.5** ポイント 悪化の見込み  
 採算<利益> D I値は、 **25.0** ポイント 悪化の見込み  
 資金繰り D I値は、 **12.5** ポイント 悪化の見込み  
 従業員<含臨時> D I値は、 **0.0** ポイント 横ばいの見込み



\* 点線は来期 (10月～12月) の見通し

◇ 設備投資の実施状況

今期(7月～9月)に実施

順位	件数	項目
1	3	付帯設備
2	2	建物
3	1	機械設備

来期(10月～12月)に実施予定

順位	件数	項目
1	1	建物

◇ 経営上の問題点 (複数回答)

順位	件数	項目
1	6	人手(人材)の不足
2	5	従業員の高齢化
3	2	原材料費の高騰
3	2	建物・機械等設備の老朽化
5	1	広告・宣伝力の不足

◇ 今後の経営施策 (複数回答)

順位	件数	項目
1	4	人材確保
2	2	経費の節減
2	2	建物新築・増改築
2	2	設備導入・入替
2	2	新事業展開

5. 卸・小売業（衣料品販売）

◇ 令和6年7月～9月期 の業況

令和6年7月～9月期 の業況DI値は、 **0.0** と、令和6年4月～6月期調査に比べ、**100.0** ポイント悪化した

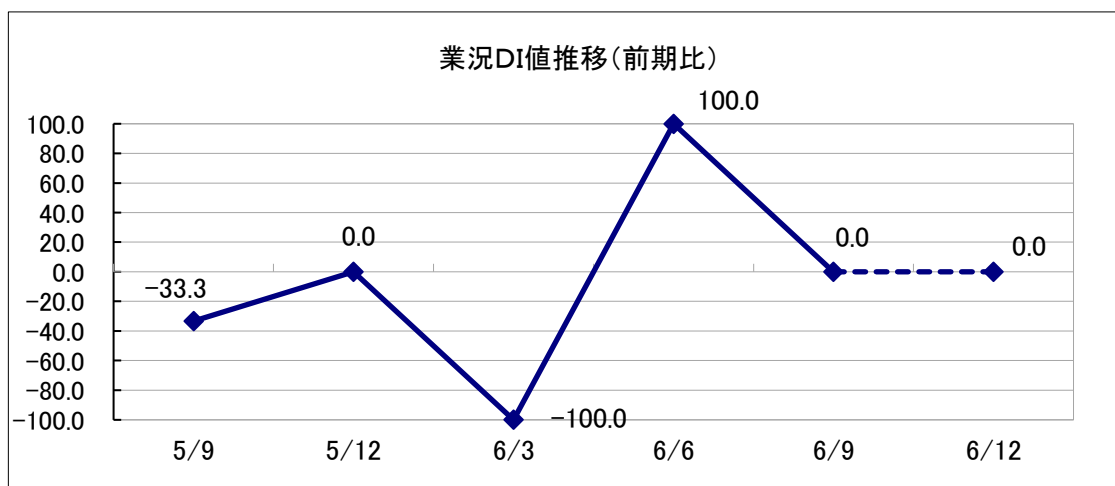
調査項目では、下記の結果となった。

売上額 DI値は、 **200.0** ポイント悪化  
 仕入額 DI値は、 **100.0** ポイント悪化  
 製品在庫 DI値は、 **200.0** ポイント悪化  
 採算<利益> DI値は、 **100.0** ポイント悪化  
 資金繰り DI値は、 **100.0** ポイント悪化  
 従業員<含臨時> DI値は、 **0.0** ポイント横ばい

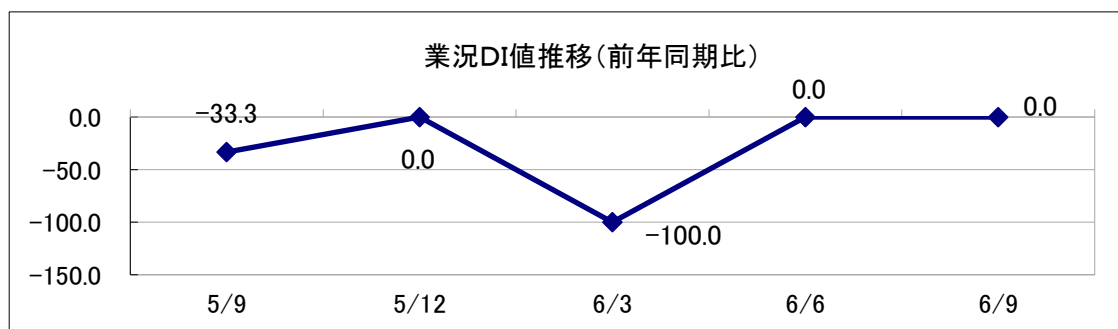
◇項目別DI値集計結果

	前期比 (令和6年4月～6月に比べて)	来期予想 (令和6年10月～12月の見通し)	前年同期比 (令和5年7月～9月に比べて)
業況	0.0	0.0	0.0
売上額	△ 100.0	100.0	0.0
仕入額	0.0	0.0	
製品在庫	△ 100.0	0.0	
採算<利益>	0.0	0.0	0.0
資金繰り	0.0	0.0	
従業員<含臨時>	0.0	0.0	

◇業況DI値の推移



\* 点線は来期（10月～12月）の見通し

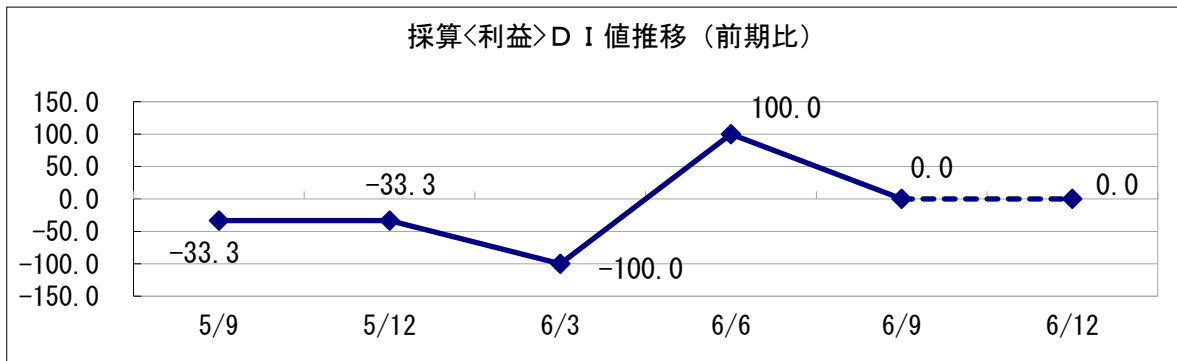
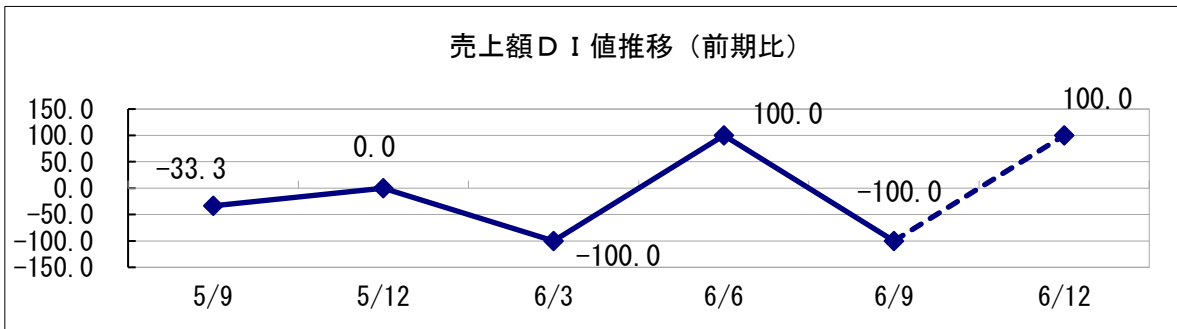


◇ 令和6年10月～12月期 の見通し

令和6年10月～12月期の業況DI値は、 **0.0** と、令和6年7月～9月期 調査より **0.0** ポイント 横ばいすると見込まれている。

調査項目では、下記のとおり見込まれている。

売上額 DI値は、 200.0 ポイント 改善の見込み  
 仕入額 DI値は、 0.0 ポイント 横ばいの見込み  
 製品在庫 DI値は、 100.0 ポイント 改善の見込み  
 採算<利益> DI値は、 0.0 ポイント 横ばいの見込み  
 資金繰り DI値は、 0.0 ポイント 横ばいの見込み  
 従業員<含臨時> DI値は、 0.0 ポイント 横ばいの見込み



\* 点線は来期（10月～12月）の見通し

◇ 設備投資の実施状況

今期（7月～9月）に実施

順位	件数	項目
		予定なし

来期（10月～12月）に実施予定

順位	件数	項目
		予定なし

◇ 経営上の問題点（複数回答）

順位	件数	項目
1	1	市場規模の縮小
1	1	従業員の高齢化
1	1	後継者の不在

◇ 今後の経営施策（複数回答）

順位	件数	項目
1	1	経費の節減

## 6. 卸・小売業（その他販売）

### ◇ 令和6年7月～9月期 の業況

令和6年7月～9月期 の業況DI値は、▲18.2 と、令和6年4月～6月期調査に比べ、36.4 ポイント悪化した。

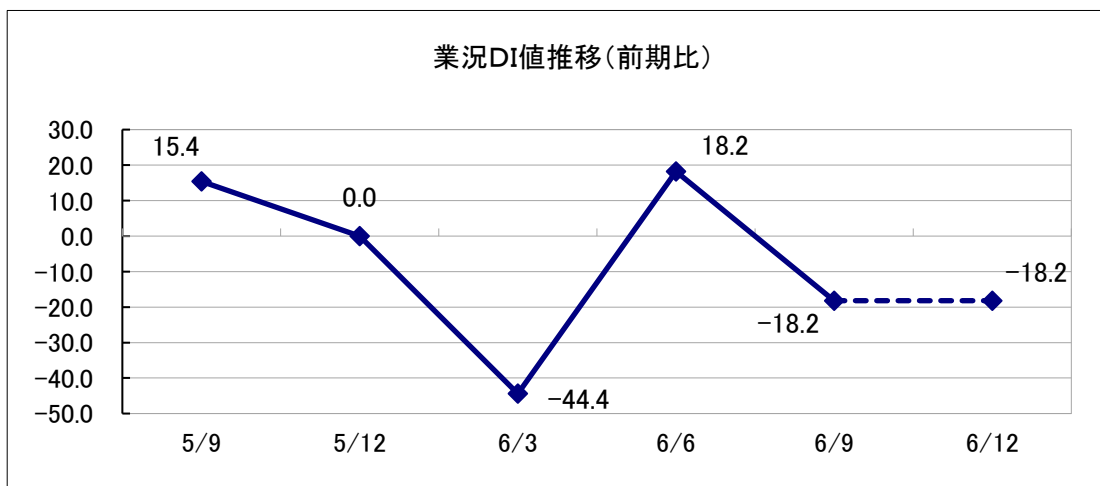
調査項目では、下記の結果となった。

売上額 DI値は、	54.6	ポイント悪化
仕入額 DI値は、	18.2	ポイント悪化
製品在庫 DI値は、	18.2	ポイント改善
採算<利益> DI値は、	9.1	ポイント改善
資金繰り DI値は、	9.1	ポイント悪化
従業員<含臨時> DI値は、	9.1	ポイント悪化

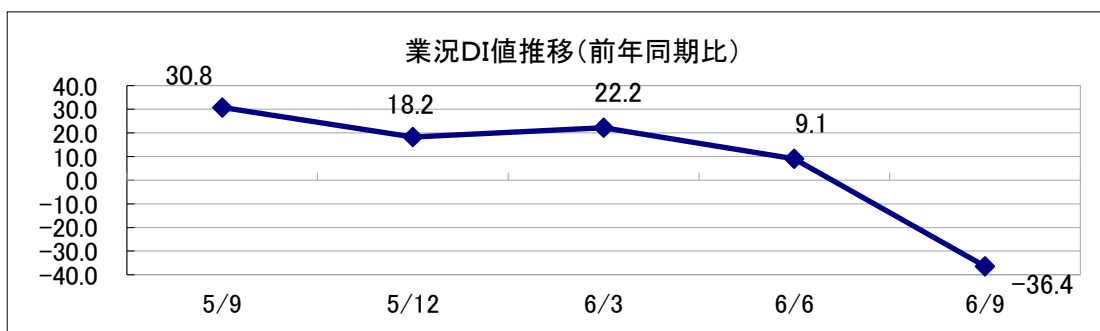
### ◇項目別DI値集計結果

	前期比 (令和6年4月～6月に比べて)	来期予想 (令和6年10月～12月の見通し)	前年同期比 (令和5年7月～9月に比べて)
業況	△18.2	△18.2	△36.4
売上額	△27.3	0.0	△36.4
仕入額	△9.1	9.1	
製品在庫	△9.1	18.2	
採算<利益>	△9.1	0.0	△9.1
資金繰り	△9.1	0.0	
従業員<含臨時>	0.0	9.1	

### ◇業況DI値の推移



\* 点線は来期（10月～12月）の見通し

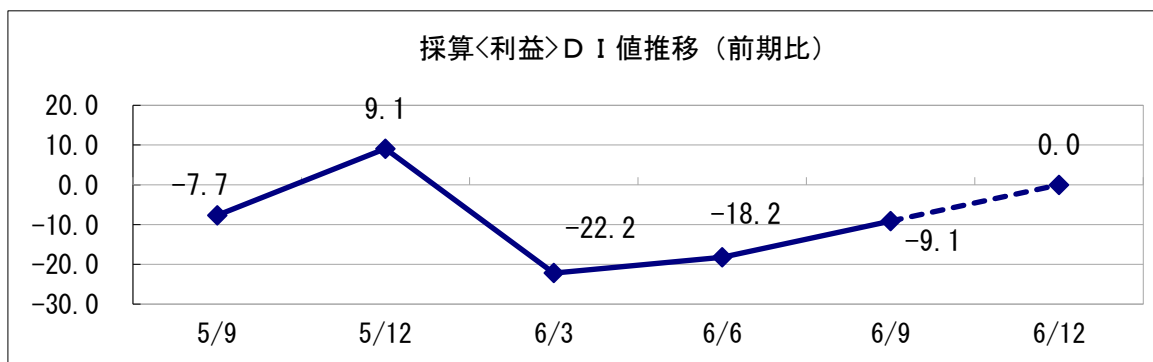
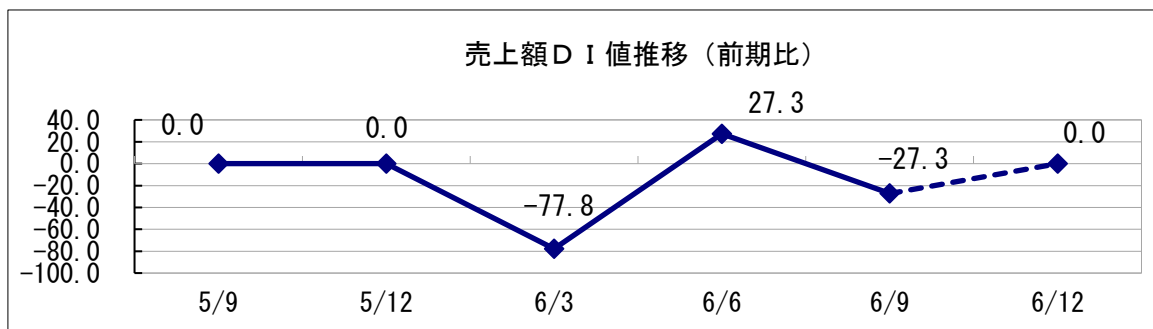


◇ 令和6年10月～12月期 の見通し

令和6年10月～12月期の業況DI値は、▲18.2 と、令和6年7月～9月期 調査より0.0 ポイント 横ばいすると見込まれている。

調査項目では、下記のとおり見込まれている。

売上額	DI値は、	27.3	ポイント	改善の見込み
仕入額	DI値は、	18.2	ポイント	改善の見込み
製品在庫	DI値は、	27.3	ポイント	改善の見込み
採算<利益>	DI値は、	9.1	ポイント	改善の見込み
資金繰り	DI値は、	9.1	ポイント	改善の見込み
従業員<含臨時>	DI値は、	9.1	ポイント	改善の見込み



\* 点線は来期（10月～12月）の見通し

◇ 設備投資の実施状況

今期（7月～9月）に実施

順位	件数	項目
1	2	車両
2	1	建物
2	1	予備

来期（10月～12月）に実施予定

順位	件数	項目
1	3	機械設備
2	1	車両
2	1	IT機器

◇ 経営上の問題点（複数回答）

順位	件数	項目
1	5	原材料費の高騰
1	5	市場規模の縮小
3	3	従業員の高齢化
3	3	建物・機械等設備の老朽化
5	2	人手（人材）の不足

◇ 今後の経営施策（複数回答）

順位	件数	項目
1	4	人材確保
2	3	人材育成
3	2	経費の節減
3	2	マーケティング
3	2	広告宣伝の実施



## 7. サービス業（自動車修理販売関連）

### ◇ 令和6年7月～9月期 の業況

令和6年7月～9月期 の業況DI値は、▲11.1 と、令和6年4月～6月期調査に比べ、22.2ポイント悪化した。

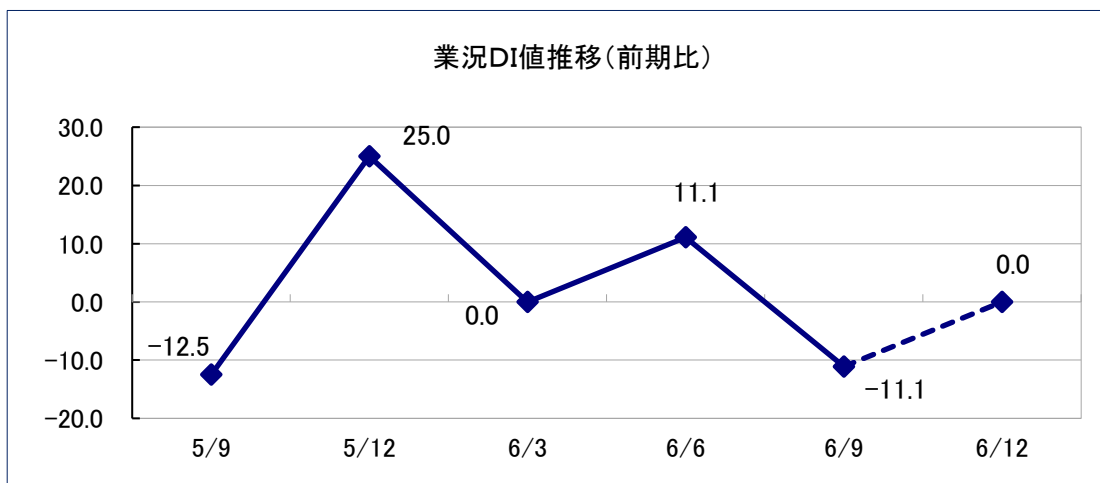
調査項目では、下記の結果となった。

売上額DI値は、11.1ポイント悪化  
 仕入額DI値は、0.0ポイント横ばい  
 製品在庫DI値は、33.3ポイント悪化  
 採算<利益>DI値は、0.0ポイント横ばい  
 資金繰りDI値は、22.2ポイント悪化  
 従業員<含臨時>DI値は、22.2ポイント悪化

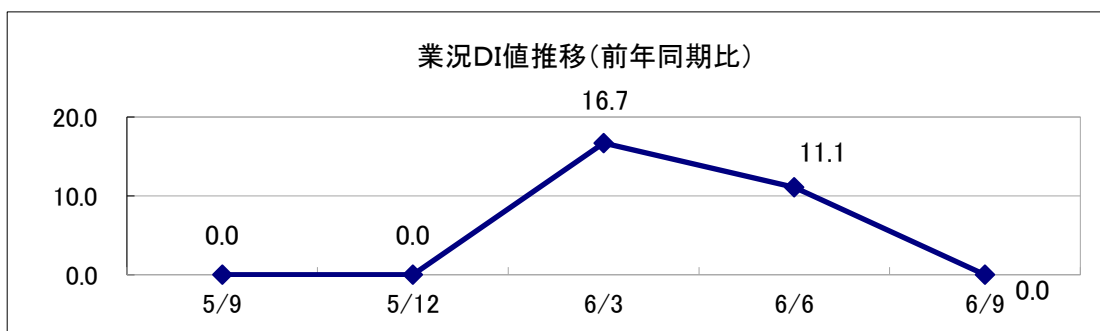
### ◇項目別DI値集計結果

	前期比 (令和6年4月～6月に比べて)	来期予想 (令和6年10月～12月の見通し)	前年同期比 (令和5年7月～9月に比べて)
業況	△11.1	0.0	0.0
売上額	11.1	0.0	22.2
仕入額	11.1	0.0	
製品在庫	△11.1	11.1	
採算<利益>	11.1	0.0	0.0
資金繰り	△11.1	11.1	
従業員<含臨時>	△11.1	0.0	

### ◇業況DI値の推移



\* 点線は来期（10月～12月）の見通し

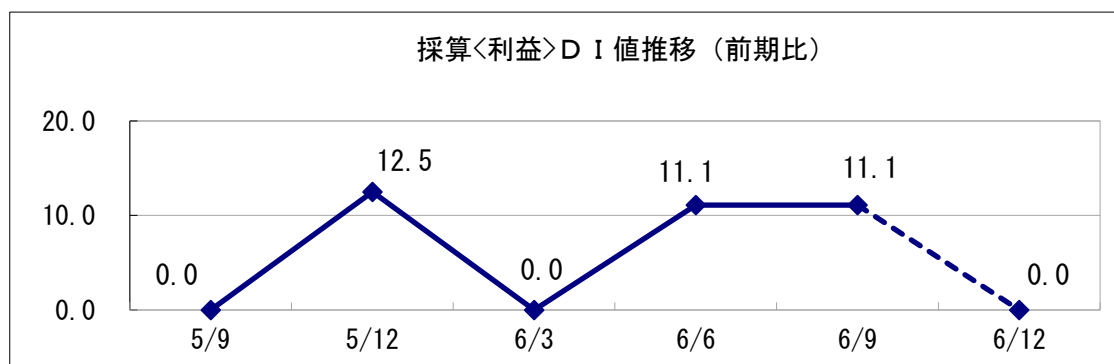
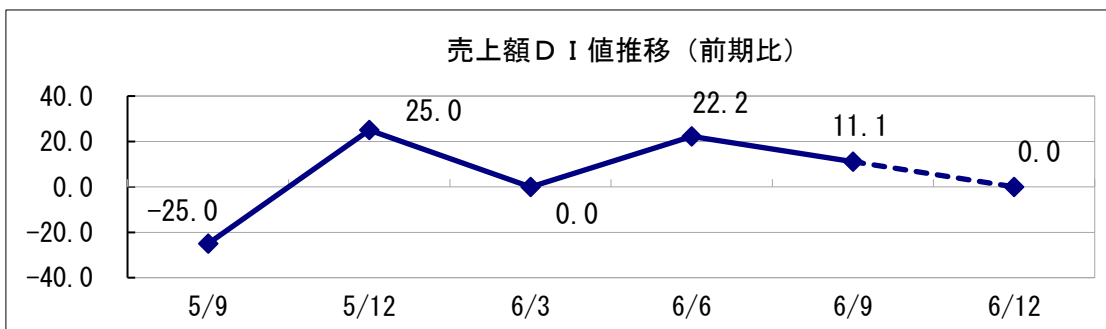


◇ 令和6年10月～12月期 の見通し

令和6年10月～12月期の業況D I値は、 **0.0** と、令和6年7月～9月期 調査より **11.1** ポイント 改善すると見込まれている。

調査項目では、下記のとおり見込まれている。

売上額 D I値は、 **11.1** ポイント 悪化の見込み  
 仕入額 D I値は、 **11.1** ポイント 悪化の見込み  
 製品在庫 D I値は、 **22.2** ポイント 改善の見込み  
 採算<利益> D I値は、 **11.1** ポイント 悪化の見込み  
 資金繰り D I値は、 **22.2** ポイント 改善の見込み  
 従業員<含臨時> D I値は、 **11.1** ポイント 改善の見込み



\* 点線は来期（10月～12月）の見通し

◇ 設備投資の実施状況

今期(7月～9月)に実施

順位	件数	項目
1	1	IT機器
1	1	予備
1	1	機械設備

来期(10月～12月)に実施予定

順位	件数	項目
1	1	機械設備
1	1	建物
1	1	車両

◇ 経営上の問題点（複数回答）

順位	件数	項目
1	4	人手（人材）の不足
2	3	従業員の高齢化
2	3	原材料費の高騰
4	2	市場規模の縮小
4	2	建物・機械等設備の老朽化

◇ 今後の経営施策（複数回答）

順位	件数	項目
1	4	人材確保
2	3	経費の節減
2	3	マーケティング
4	1	広告宣伝の実施

## 8. サービス業（その他）

### ◇ 令和6年7月～9月期 の業況

令和6年7月～9月期 の業況DI値は、 **0.0** と、令和6年4月～6月期調査に比べ **11.8** ポイント改善した。

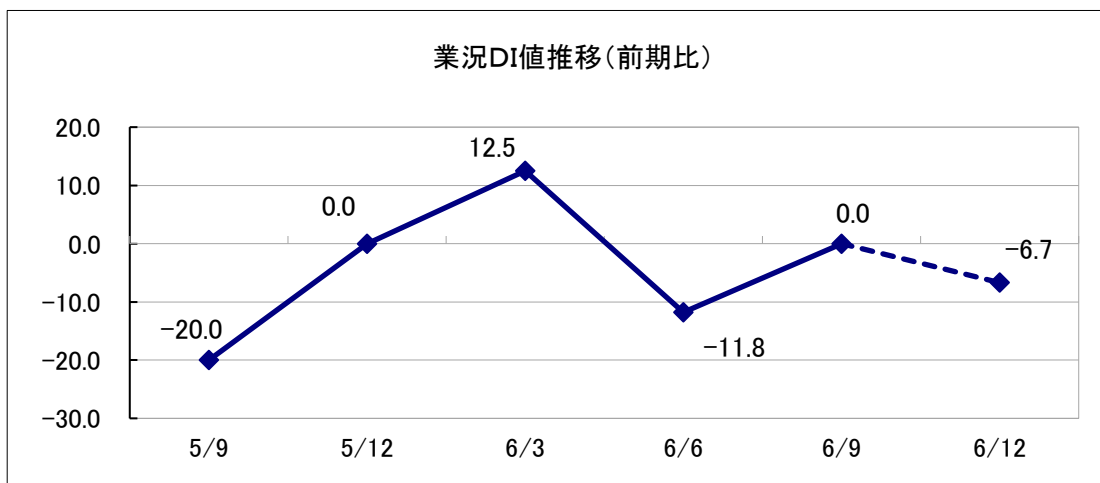
調査項目では、下記の結果となった。

売上額 DI値は、 30.9 ポイント 改善  
 仕入額 DI値は、 43.5 ポイント 改善  
 製品在庫 DI値は、 12.6 ポイント 改善  
 採算<利益> DI値は、 **1.5** ポイント 悪化  
 資金繰り DI値は、 0.0 ポイント 横ばい  
 従業員<含臨時> DI値は、 30.2 ポイント 改善

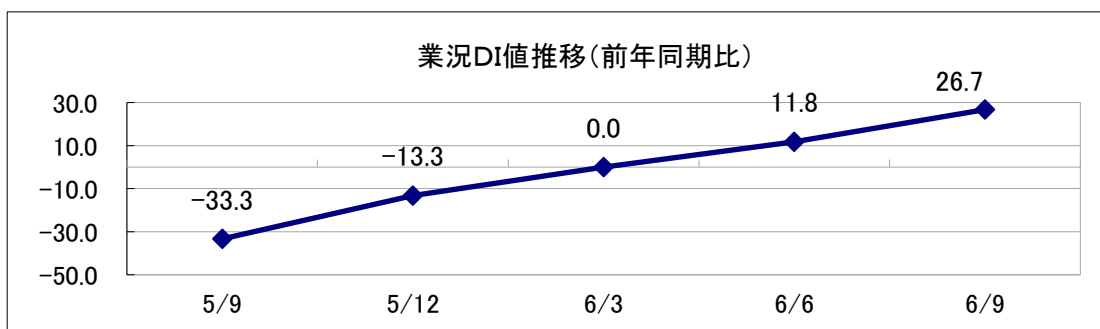
### ◇項目別DI値集計結果

	前期比 (令和6年4月～6月に比べて)	来期予想 (令和6年10月～12月の見通し)	前年同期比 (令和5年7月～9月に比べて)
業 況	0.0	△ 6.7	26.7
売 上 額	13.3	0.0	33.3
仕 入 額	20.0	6.7	
製 品 在 庫	6.7	△ 20.0	
採算<利 益>	△ 13.3	△ 20.0	△ 6.7
資 金 繰 り	0.0	△ 6.7	
従業員<含臨時>	6.7	13.3	

### ◇業況DI値の推移



\* 点線は来期（10月～12月）の見通し

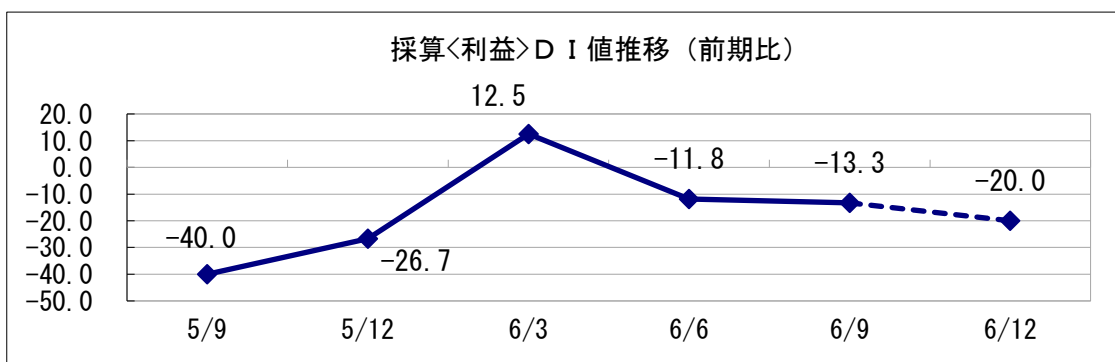
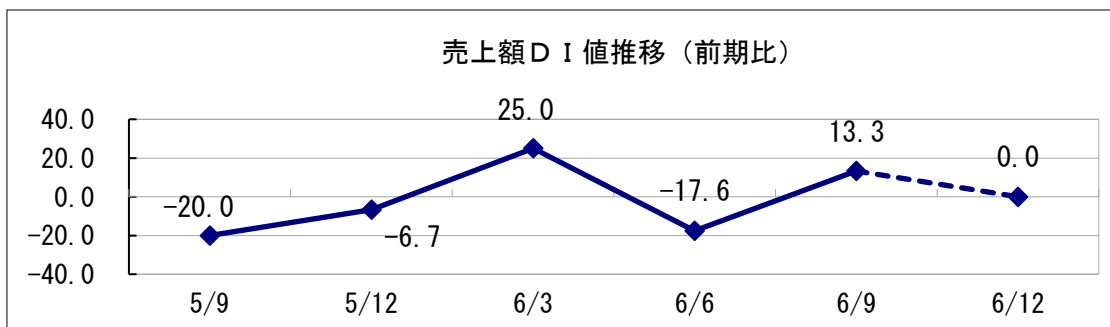


◇ 令和6年10月～12月期 の見通し

令和6年10月～12月期の業況DI値は、▲6.7 と、令和6年7月～9月期 調査より  
6.7 ポイント 悪化すると見込まれている。

調査項目では、下記のとおり見込まれている。

売上額 DI値は、13.3 ポイント 悪化の見込み  
 仕入額 DI値は、13.3 ポイント 悪化の見込み  
 製品在庫 DI値は、26.7 ポイント 悪化の見込み  
 採算<利益> DI値は、6.7 ポイント 悪化の見込み  
 資金繰り DI値は、6.7 ポイント 悪化の見込み  
 従業員<含臨時> DI値は、6.6 ポイント 改善の見込み



\* 点線は来期（10月～12月）の見通し

◇ 設備投資の実施状況

今期(7月～9月)に実施

順位	件数	項目
1	1	車両

来期(10月～12月)に実施予定

順位	件数	項目
1	1	車両
1	1	建物
1	1	土地

◇ 経営上の問題点（複数回答）

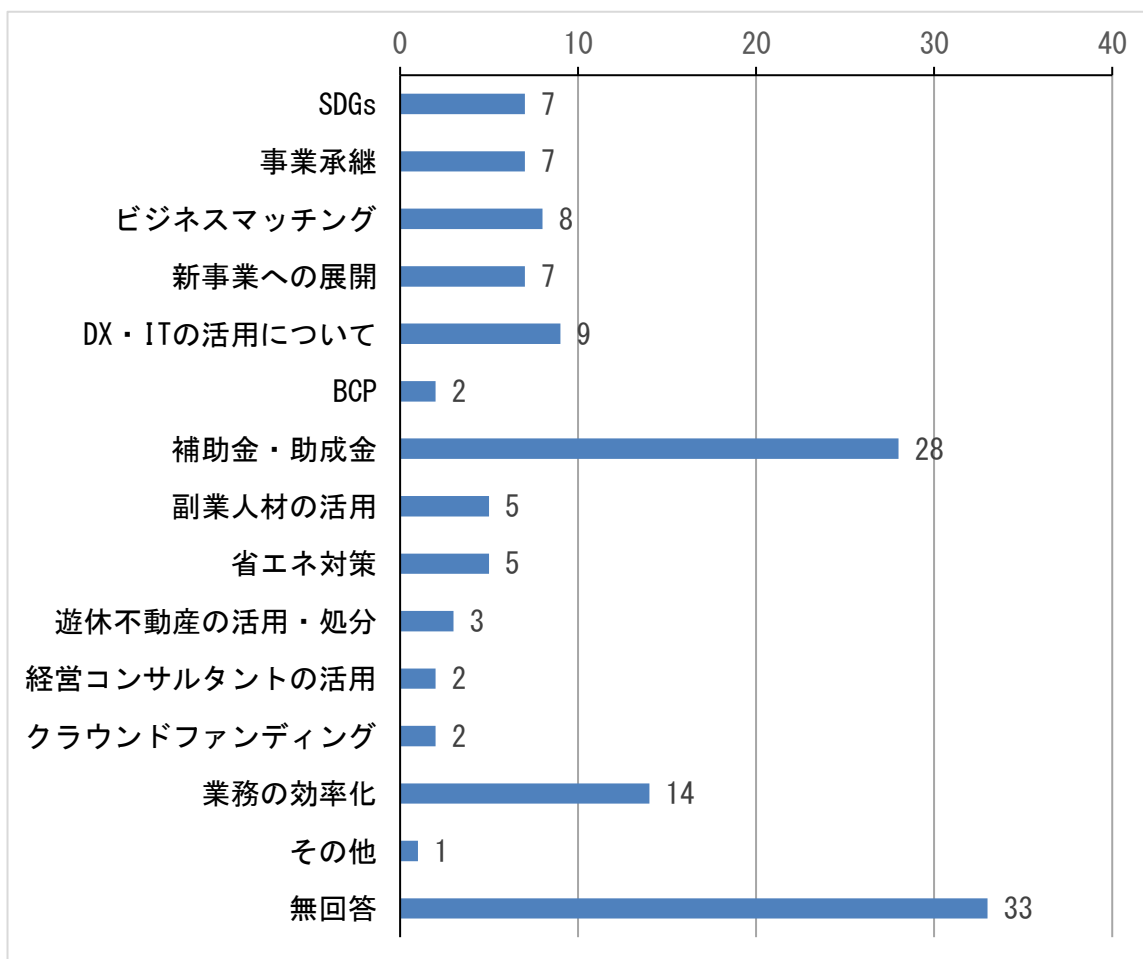
順位	件数	項目
1	7	原材料費の高騰
1	7	人手（人材）の不足
3	5	従業員の高齢化
4	4	市場規模の縮小
5	2	建物・機械等設備の老朽化

◇ 今後の経営施策（複数回答）

順位	件数	項目
1	7	人材確保
1	7	経費の節減
3	3	建物新築・増改築
4	2	人材育成
4	2	マーケティング

### Ⅲ. 特別調査

貴社がご興味を持たれていることについてお伺いいたします。



※全業種の回答を集計した結果、『貴社がご興味を持たれていることについてお伺いいたします』との問いに対し「補助金・助成金」と答えた先が28先と一番多い結果となり、その次に「業務の効率化」と答えた先が14先と二番目に多い結果となりました。

貴重なご意見、誠にありがとうございました。

#### IV. 経済市場指数動向

##### 1. 人口・世帯数動向（令和6年9月末）

（単位：人、戸）

市 町 名	人 口			世 帯		
	今年度	前年同月	前年同月増減	今年度	前年同月	前年同月増減
深 川 市	18,421	18,851	△ 430	10,293	10,378	△ 85
妹 背 牛 町	2,586	2,644	△ 58	1,363	1,353	10
沼 田 町	2,783	2,846	△ 63	1,432	1,445	△ 13
幌 加 内 町	1,225	1,281	△ 56	684	702	△ 18
秩 父 別 町	2,195	2,244	△ 49	1,067	1,079	△ 12
雨 竜 町	2,063	2,111	△ 48	1,042	1,056	△ 14
北 竜 町	1,598	1,646	△ 48	780	791	△ 11
北 空 知 管 内 合 計	30,871	31,623	△ 752	16,661	16,804	△ 143

##### 2. 労働需給状況（令和6年8月末）

（単位：人、％）

	深川分室	全 道	前年同月増減・前年同月比		年度初来累計	
			深川分室	全 道	深川分室	全 道
月間有効求職者数	386	84,311	10	△ 478	(2,294)	(530,103)
月間有効求人数	453	78,877	△ 63	△ 6,627	(2,851)	(487,964)
月間有効求人倍率	1.17	0.94	△ 0.20	△ 0.07	(1.24)	(0.92)

（令和6年3月～令和6年8月までの累計）

##### 3. 建築確認申請（令和6年7月～9月）

（単位：件、％）

	当期間	前年同期増減	前年同期比	年度初来	前年同期増減	前年同期比
深 川 市	14	△ 2	△ 12.50	30	△ 1	△ 3.23
深川市を除く管内6町	4	0	0.00	12	2	20.00
北 空 知 管 内 合 計	18	△ 2	△ 10.00	42	1	2.44

（年度初来 令和6年4月～令和6年9月までの累計）

（資料：各市・町）

4. 深川金融協会 預金・貸出金残高 (令和6年9月末)

(単位:百万円、%)

預 金		貸 出 金	
残 高	前年同月比	残 高	前年同月比
165,953	2.26	46,379	△ 0.93

(資料:深川金融協会)

5. 企業倒産状況 (令和6年7月~9月)

(単位:万円、件)

		当期間	前年同期	増 減	年度初来	前年同期	増 減	期中業種別
北空知管内	件数	0	0	0	0	0	0	
	金額	0	0	0	0	0	0	

(年度初来 令和6年4月~令和6年9月までの累計)

6. 新車登録台数 (令和6年7月~9月)

(単位:台、%)

市 町 名	当期間	前年同期	増 減	増減比	年度初来	前年同期	増減比
深 川 市	69	96	△ 27	△ 28.13	144	189	△ 23.81
沼 田 町・北 竜 町	21	28	△ 7	△ 25.00	44	48	△ 8.33
妹背牛町・秩父別町 幌加内町・雨竜町	53	35	18	51.43	74	62	19.35
北空知管内合計	143	159	△ 16	△ 10.06	262	299	△ 12.37

(年度初来 令和6年4月~令和6年9月までの累計)


(資料:管内ディーラー)

きたしんではじめよう！

# WEB-FB サービス

## キャンペーン

2024年10月1日(火)～12月30日(月)



### キャンペーン内容

- ・上記期間中に、WEB-FB サービスを新規ご契約されたお客さまは、ご契約月から令和7年3月利用分までの月額基本料が無料となります。
- ・新規ご契約と同時に申し込んだ企業追加契約も、キャンペーン対象となります。

通常 **WEB-FB 基本料** 月額 3,300円 **企業追加料** 月額 2,200円

### 注意事項

- ・無料期間終了後、自動的に月額基本料の引落しを開始させていただきます。  
※初回月額基本料口座引落日は、令和7年5月12日(月)になります。  
※月額基本料の口座引落日は、毎月10日になります。(休日の場合は翌営業日)
- ・ご契約には所定のお手続きが必要となります。
- ・新規ご契約のお客さまのみとさせていただきます。

事務効率化を  
サポートします！

### お得な POINT

01

POINT

当金庫の窓口へご来店せずに  
預金残高や入出金明細照会、  
お振込・お振替ができます！

02

POINT

窓口振込や ATM 振込よりも  
振込手数料がかなりお得！

03

POINT

事前に登録することで  
給与・賞与の指定日に  
自動的にお振込できます！

ぜひ、この機会に WEB-FB をお得に始めてみませんか？

詳細につきましては、本支店窓口までお問い合わせください。





# ネットバンクを利用した 詐欺被害が多発中!

SNSやネットの広告から  
「簡単に稼げる副業」  
「必ずもうかる投資」を始めた



警察官を名乗る者からテレビ電話やSNSで  
警察手帳を見せられたり  
「逮捕する」  
「お金を振り込んで」などと言われた

SNSやマッチングアプリで知り合った人から  
「ネットバンクを開設して」  
「ネットバンクで振り込んで」



などと言われた

このような話は、詐欺を疑って振り込む前に  
「#9110」へ相談してください



北海道警察



## きたしん営業店のご案内


- 本店 (ATM) 深川市四條8番16号 ☎ (0164) 22-1212
- 妹背牛支店 (ATM) 雨竜郡妹背牛町字妹背牛382の8 ☎ (0164) 32-2401
- 沼田支店 (ATM) 雨竜郡沼田町南一条二丁目5番3号 ☎ (0164) 35-2525
- 納内支店 (ATM) 深川市納内町三丁目2番17号 ☎ (0164) 24-2005
- 幌加内支店 (ATM) 雨竜郡幌加内町字幌加内4699番地 ☎ (0165) 35-2054
- 秩父別支店 (ATM) 雨竜郡秩父別町字秩父別1272の7 ☎ (0164) 33-2121
- 雨竜支店 (ATM) 雨竜郡雨竜町字フシコウリウ104番地 ☎ (0125) 77-2311
- 北竜支店 (ATM) 雨竜郡北竜町字和6の1 ☎ (0164) 34-2540
- 旭川支店 (ATM) 旭川市神楽4条4丁目2番14号 ☎ (0166) 60-3511
- 滝川支店 (ATM) 旭川市大町三丁目1番8号 ☎ (0125) 22-3311
- 西支店 (ATM) 深川市西町2番21号 ☎ (0164) 22-7126
- 旭川東支店 (ATM) 旭川市神楽4条4丁目2番14号 ☎ (0166) 60-3511
- 札幌支店 (ATM) 札幌市中央区大通西11丁目4番地 ☎ (011) 204-7711
- 麻生支店 (ATM) 札幌市北区北37条西4丁目3番12号 ☎ (011) 788-6566

## サンデーバンキングご利用可能店舗

本店・妹背牛支店・沼田支店・四條出張所・コープさっぽろふかがわ店出張所

## 店外 A T M

四條出張所・深川市立病院出張所・コープさっぽろふかがわ店出張所・深川第一病院出張所  
(共同運行)



<https://www.shinkin.co.jp/kitashin/>

深川市四條8番16号  
T E L ( 0164 ) 22-1214  
F A X ( 0164 ) 22-6682